



TPID KOTA PADANG



LANGKAH PENGENDALIAN INFLASI OLEH TPID KOTA PADANG TAHUN 2017 DAN BEBERAPA UPAYA TAHUN 2018

RAKOR TIM PENGENDALIAN INFLASI PUSAT DAN DAERAH DI JAKARTA
HOTEL AMBARA JAKARTA, 16 OKTOBER 2018

MAKNA LAMBANG TPID KOTA PADANG



**TIM PENGENDALI INFLASI DAERAH
KOTA PADANG**

1. *Gonjong Rangkiang/ Lumbung Padi di Padang*
Gambar tersebut juga merupakan lambang Pemko Padang
Rangkiang merupakan tempat penyimpanan padi/ gabah
untuk menjaga kestabilan harga padi/ gabah.

2. *Padi (Bareh)*
Bareh menggambarkan makanan pokok dan sumber
kesejahteraan masyarakat Padang yang perlu dijaga.

3. *Lingkaran hijau dengan gambar grafik dan tulisan TPID*
menggambarkan grafik inflasi yang mulai menanjak mesti
dijaga dan diupayakan stabil oleh TPID Kota Padang pada
Rang yang diharapkan

4. *Cabai merah.*
Cabai merah menjadi komoditas utama inflasi Sumbar yang
harus mendapat perhatian khusus.

4K

1. Ketersediaan Pasokan
2. Keterjangkauan Harga
3. Kelancaran Distribusi
4. Komunikasi Ekspektasi



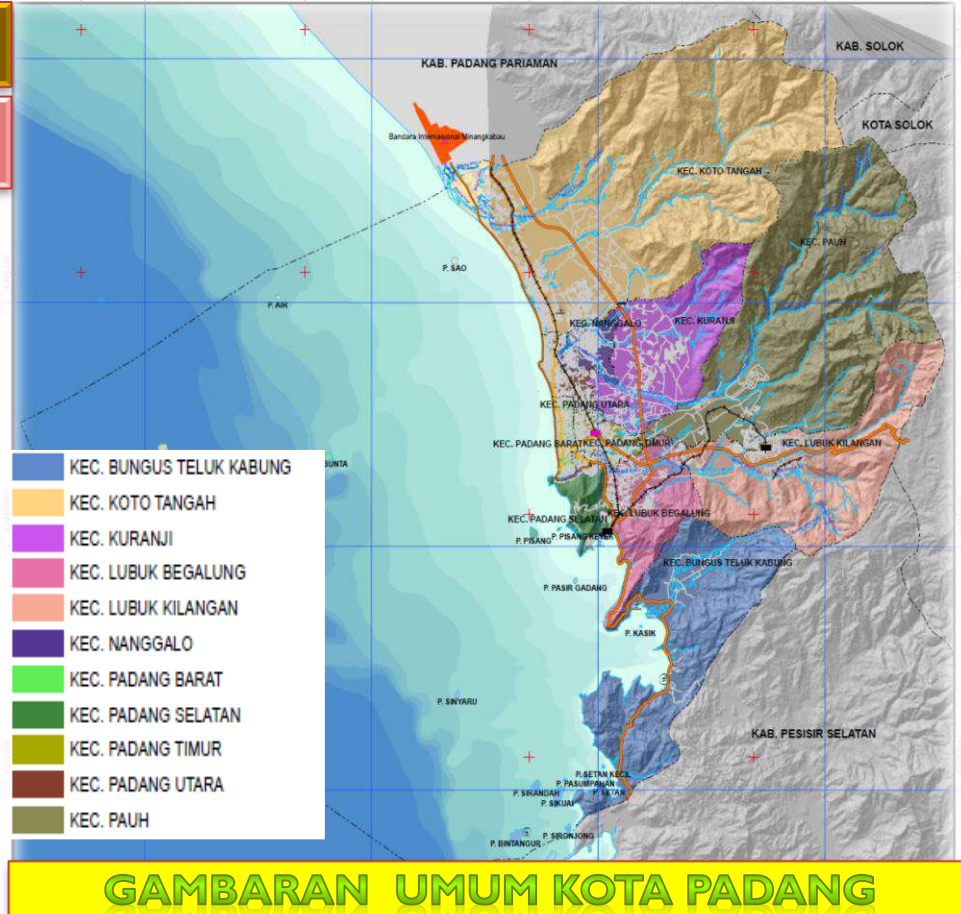
MATERI PEMBAHASAN



- 1. DATA UMUM KOTA PADANG**
- 2. DATA INFLASI KOTA PADANG 2017**
- 3. UPAYA PENGENDALIAN INFLASI 2017**
 - A. INFRASTRUKTUR**
 - B. SARANA PRODUKSI**
 - C. MANAJEMEN PRODUKSI**
 - D. MENJAMIN KETERSEDIAAN PANGAN**
- 4. ROAD MAP PENGENDALIAN INFLASI**
- 5. DATA INFLASI 2018**
- 6. DOKUMENTASI**

I. DATA UMUM KOTA PADANG

POSISI STRATEGIS KOTA PADANG

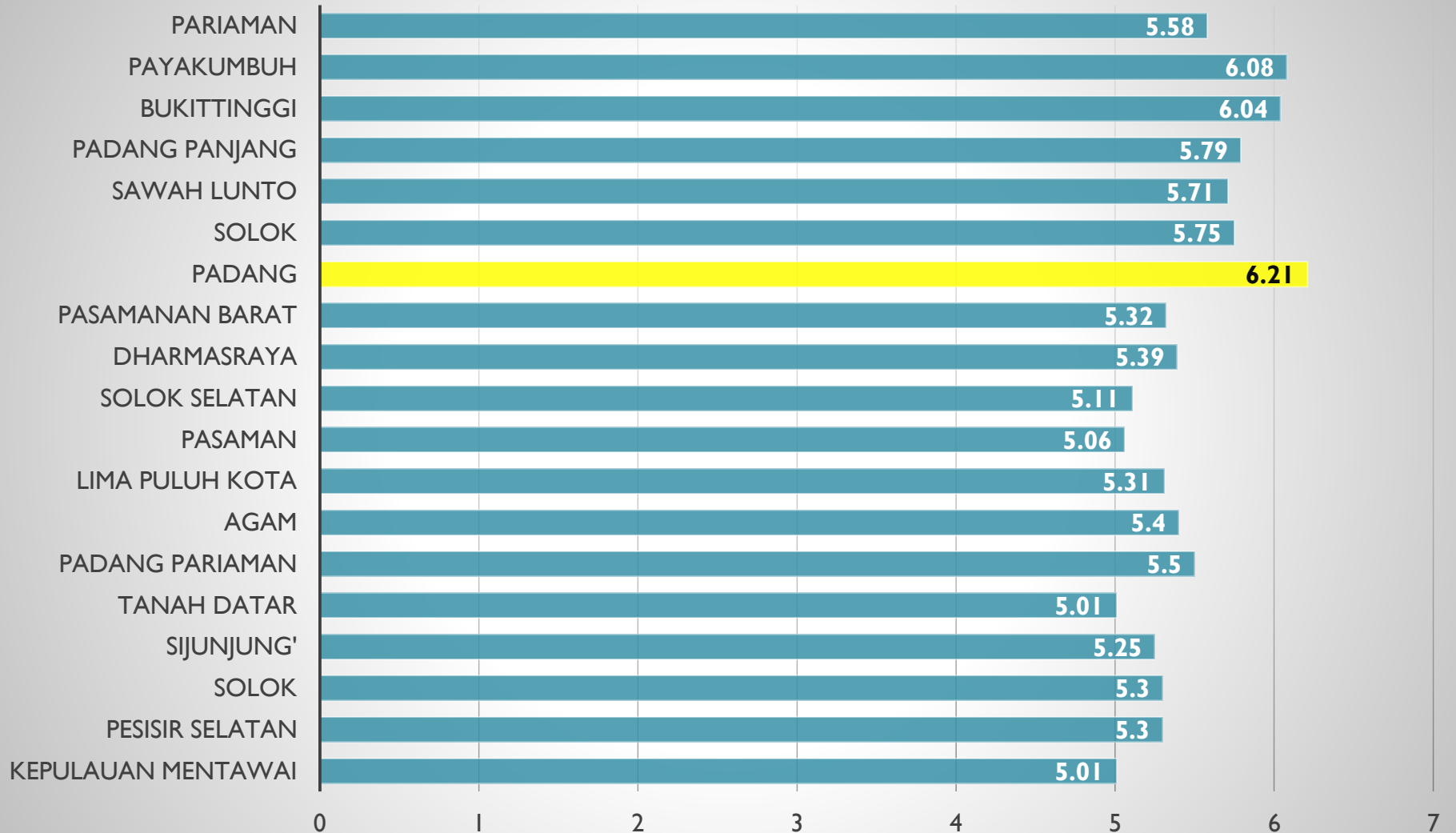


GAMBARAN UMUM KOTA PADANG


No	Kecamatan	Luas (Km ²)	Jumlah Kelurahan
A. Wilayah Darat			
1.	Bungus Teluk Kabung	694,96	-
2.	Lubuk Kilangan	100,78	6
3.	Lubuk Begalung	85,99	7
4.	Padang Selatan	30,91	15
5.	Padang Timur	10,03	12
6.	Padang Barat	8,15	10
7.	Padang Utara	7,00	10
8.	Nanggalo	8,08	7
9.	Kuranji	8,07	6
10.	Pauh	57,41	9
11.	Koto Tengah	146,29	9
12.	Koto Tengah	232,25	13
B. Wilayah Laut			
		720,00	-
Kota Padang		1.414,96	104

TOPOGRAFI :	Dataran rendah dan perbukitan ketinggian 2 meter s/d 200 meter
JUMLAH SUNGAI	21 buah
PANJANG GARIS PANTAI	84 km.
JUMLAH PENDUDUK	± 901.488 jiwa

Laju Pertumbuhan Ekonomi Kabupaten/Kota di Sumatera Barat 2016 (Persen)



PERTUMBUHAN EKONOMI KOTA PADANG TAHUN 2017 : 6.24 %

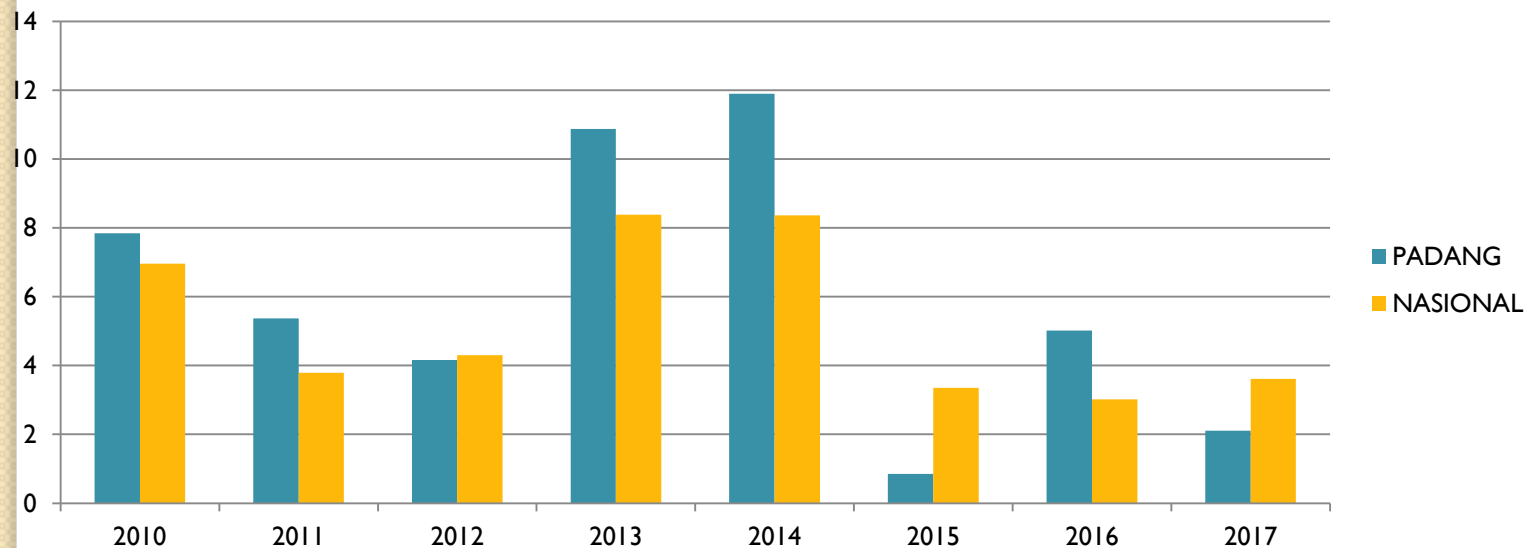


2.

DATA INFLASI KOTA PADANG

PERKEMBANGAN ANGKA INFLASI KOTA PADANG 6 TAHUN TERAKHIR

TAHUN	% YOY	
	PADANG	NASIONAL
2010	7.84	6.96
2011	5.37	3.79
2012	4.16	4.3
2013	10.87	8.38
2014	11.9	8.36
2015	0.85	3.35
2016	5.02	3.02
2017	2.11	3.61

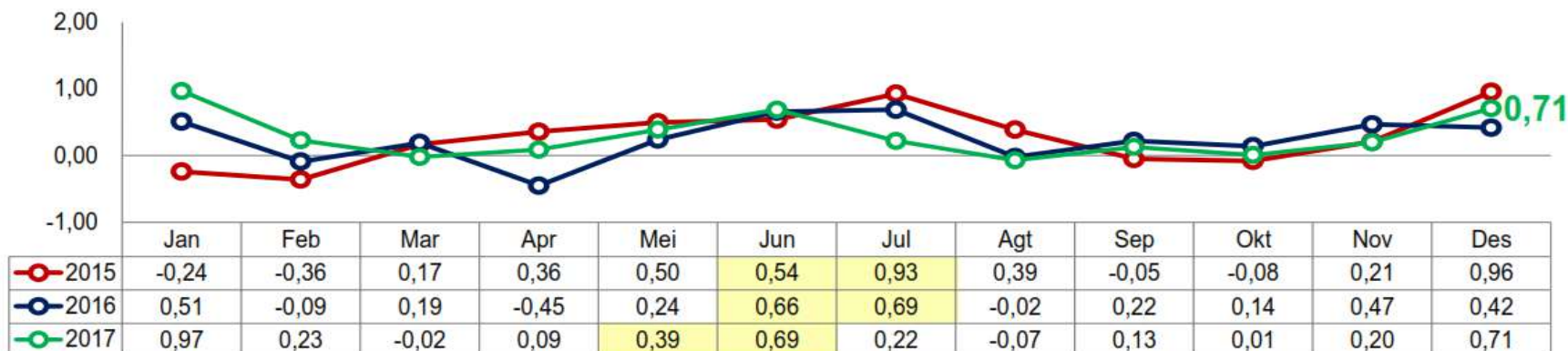


GRAFIK INFLASI UMUM DI KOTA PADANG SAMPAI BULAN DESEMBER 2017

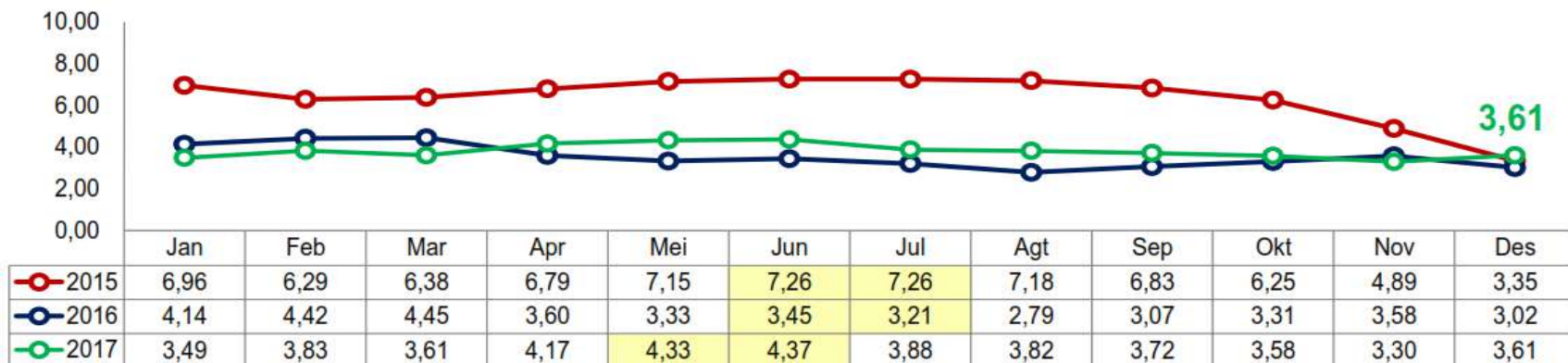


Perkembangan Tingkat Inflasi

Series Inflasi month-to-month

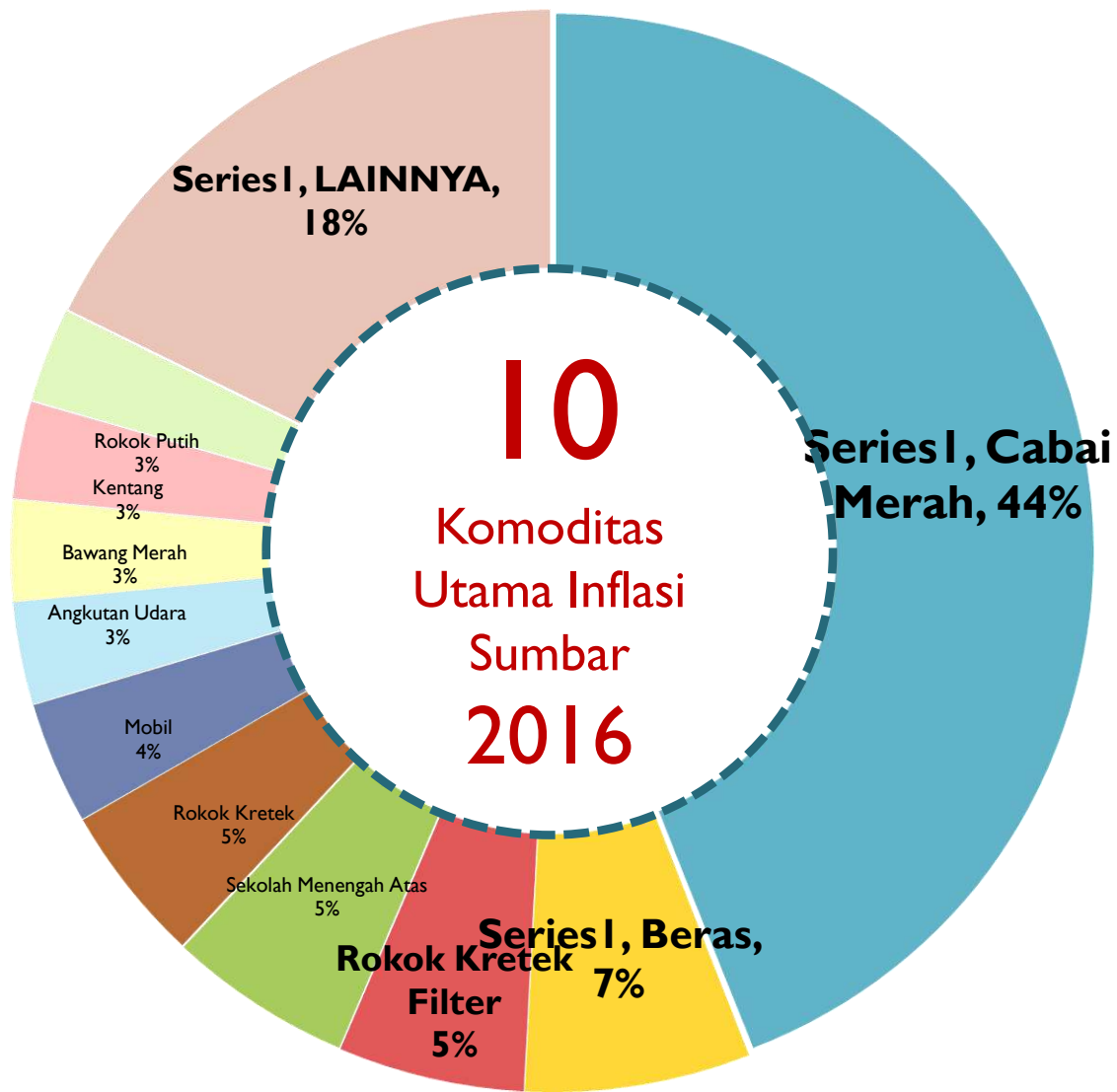


Series Inflasi year-on-year



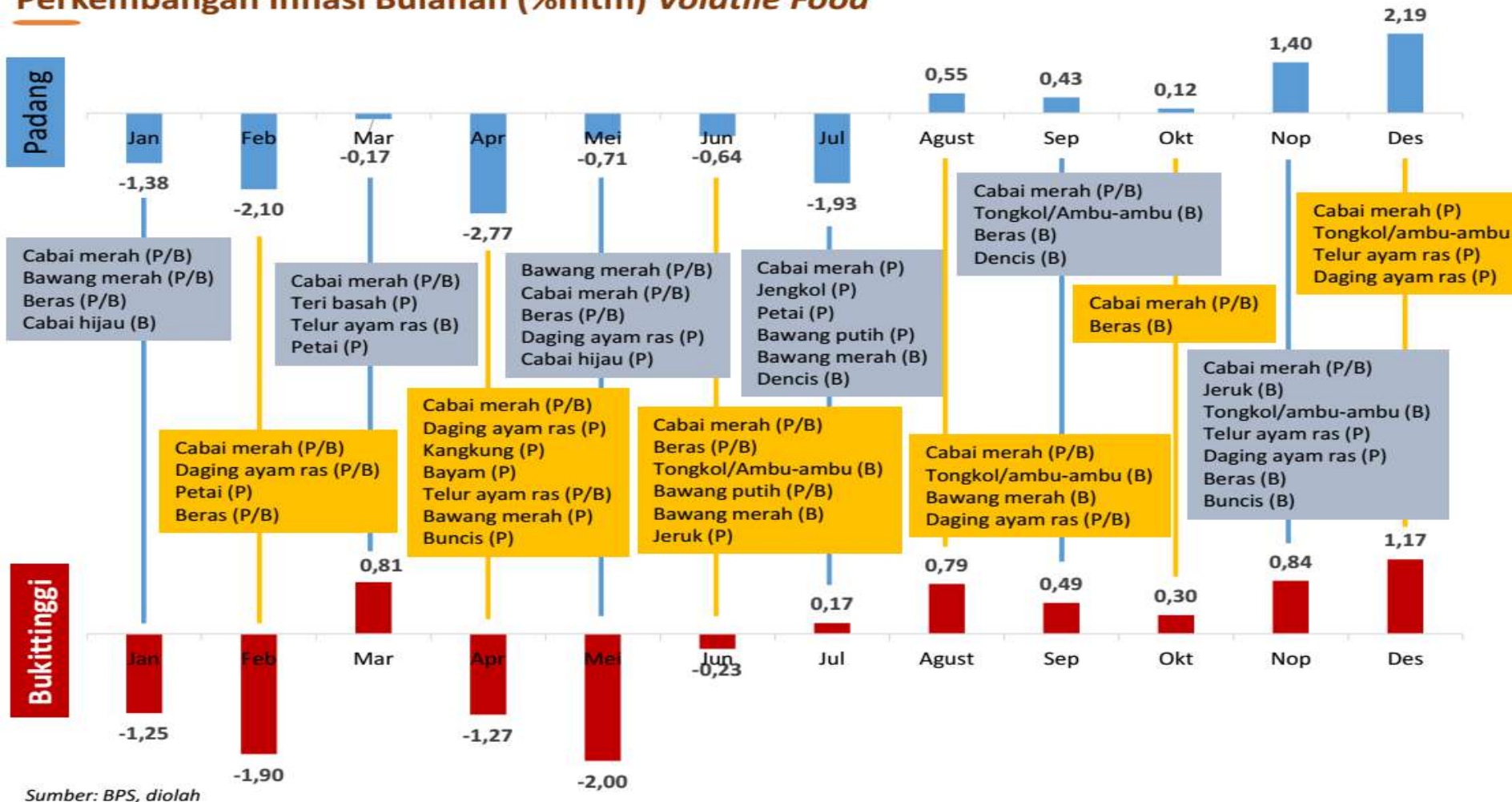
Komoditas Utama Penyumbang Inflasi Sumbar 2016

Pada tahun 2016, komoditas cabai merah, beras dan rokok kretek filter menjadi penyumbang inflasi utama dengan andil masing-masing sebesar 44%, 7% dan 5% dari total inflasi tahunan 4,89% (yoy)



Perkembangan Inflasi Bulanan Sumbar 2017 Berdasarkan Komoditas

Perkembangan Inflasi Bulanan (%mtm) *Volatile Food*



- Beberapa komoditas penyumbang inflasi tertinggi selama tahun 2017 di Kota Padang antara lain: tarif listrik, tarif pulsa ponsel, tongkol/ambu-ambu, bimbingan belajar, bensin, emas perhiasan dan beberapa komoditi lainnya.

Rencana Strategis Pengendalian Kenaikan Harga Pada Ramadhan dan Lebaran 2018

(berdasar data tahun 2014, 2015, 2016 dan 2017)

Risiko Inflasi 2018 – Ramadhan dan Lebaran

15

Historis Tekanan Inflasi Selama Ramadhan dan Lebaran



Komoditas yang Perlu Dicermati Menjelang Ramadhan dan Lebaran

Cabai merah

Bawang merah

Daging ayam ras

Petai

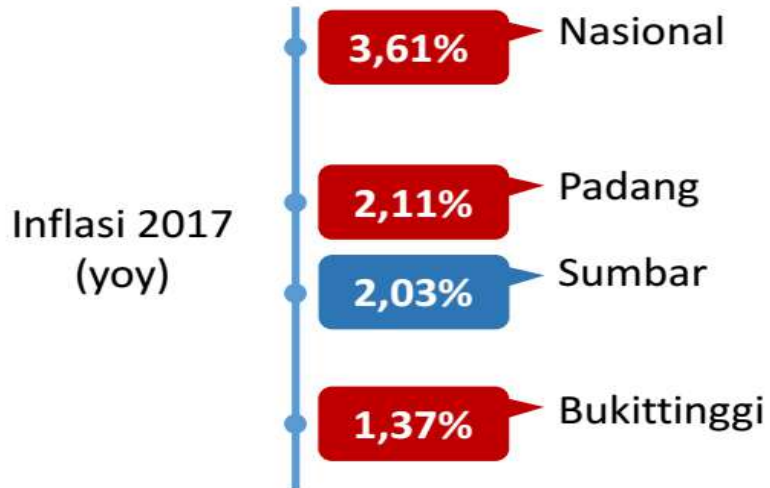
Jengkol

Telur ayam ras

Tiket pesawat

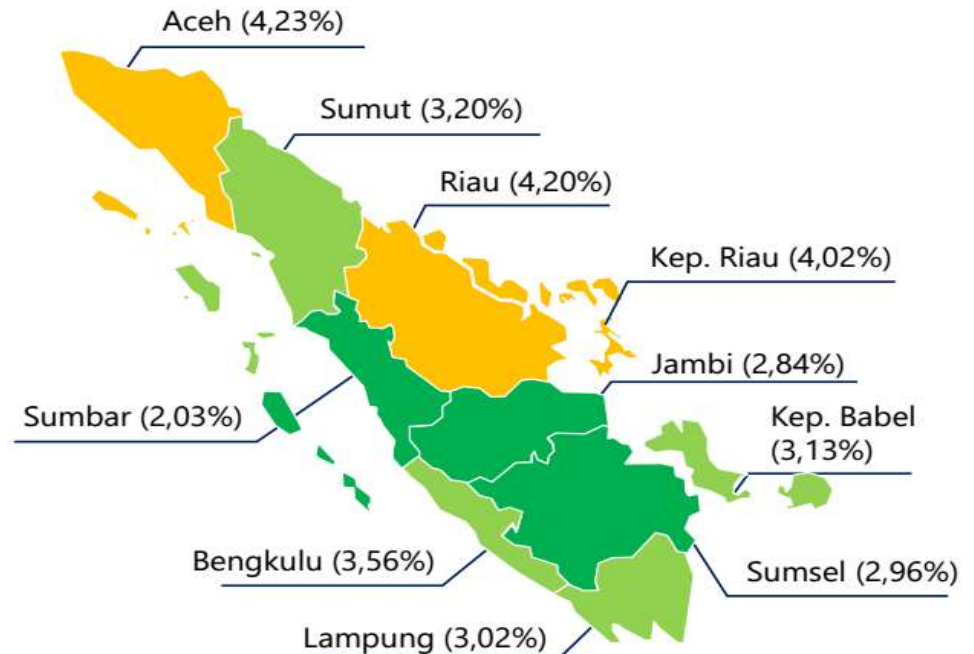
PERKEMBANGAN INFLASI SUMBAR BERBANDING NASIONAL TAHUN 2017

Inflasi Sumbar vs Nasional



Sumber: BPS, diolah

Inflasi di Regional Sumatera



Posisi Sumbar se-Nasional & se-Sumatera



Target Inflasi Nasional 2017
4% \pm 1%

DEFLASI DAN INFLASI SEPTEMBER 2018

- KOTA PADANG 0,35 %
- KOTA BUKITTINGGI 0,10 %

INFLASI TAHUN KALENDER 2018

- KOTA PADANG 1,38 %
- KOTA BUKITTINGGI 0,80 %

INFLASI TAHUN KE TAHUN

- KOTA PADANG 2,79 %
- KOTA BUKITTINGGI 1,91 %

Dari 23 Kota IHK di Sumatera

7 Kota Mengalami **Inflasi**

16 Kota yang Mengalami **Deflasi**



Inflasi Tertinggi → KOTA BENGKULU (0,59 %)



Inflasi Terendah → KOTA BUNGO (0,01 %)



Deflasi Tertinggi → KOTA TANJUNG PANDAN (1,12 %)



Deflasi Terendah → KOTA BATAM (0,09 %)

BEBERAPA KOMODITI PENYUMBANG INFLASI SEPTEMBER 2018

No	Jenis Barang dan Jasa	Persentase Perubahan Harga	Sumbangan Deflasi
(1)	(2)	(3)	(4)
1	Cabai merah	-7,23	-0,2000
2	Bawang merah	-9,91	-0,1107
3	Daging ayam ras	-9,96	-0,1043
4	Telur ayam ras	-6,02	-0,0485
5	Jengkol	-4,49	-0,0321
6	Minyak goreng	-1,84	-0,0184
7	Sepat siam	-9,40	-0,0174
8	Tomat sayur	-7,53	-0,0120
9	Petai	-5,00	-0,0088
10	Gula pasir	-2,49	-0,0085

BEBERAPA KOMODITI MENGHAMBAT INFLASI SEPTEMBER 2018

No	Jenis Barang dan Jasa	Persentase Perubahan Harga	Sumbangan Inflasi
(1)	(2)	(3)	(4)
1	Beras	1,12	0,0591
2	Kentang	11,05	0,0338
3	Emas perhiasan	2,41	0,0317
4	Angkutan Udara	2,47	0,0279
5	Teri	3,95	0,0151
6	Sabun detergen bubuk/cair	3,03	0,0121
7	Daging sapi	1,24	0,0102
8	Pasta gigi	2,64	0,0085
9	Air kemasan	1,99	0,0064
10	Cabe hijau	7,91	0,0059

**KETERSEDIAAN PANGAN SECARA NATURA DI PROVINSI SUMATERA BARAT
BERDASARKAN NERACA BAHAN MAKANAN (DRAFT ANGKA TETAP TAHUN 2015)**

No.	Komoditi	Produksi (Ton)	Ketersediaan (Ton)	Konsumsi (kg/kap/th)	Kebutuhan (Ton)	+/-
1	2	3	4	5	6	7 = 4 - 6
A	Pangan Nabati					
1	Padi	2.550.609				
	Beras		1.386.756	105,7	549.249	837.507
2	Jagung	602.549	1.143	0,2	1.039	103
3	Kedelai	353	28.909	4,1	21.305	7.604
4	Ubi kayu	208.386	27.405	4,4	22.864	4.542
5	Ubi jalar	160.922	11.855	1,9	9.873	1.982
6	Kacang tanah	5.964	1.257	0,2	1.039	217
7	Kacang hijau	419	2.132	0,0	-	2.132
8	Sayur-sayuran	589.548	401.021	50,9	264.492	136.529
	Cabe	75.098	51.262	7,5	38.936	12.327
	Bawang merah	61.567	29.017	4,0	20.755	8.263
9	Buah-buahan	517.848	170.212	24,0	124.711	45.501
B	Pangan Hewani					
10	Daging	44.188	50.812	8,4	43.649	7.163
11	Telur	75.583	51.499	7,5	38.972	12.527
12	Susu	2.340	10.435	2,0	10.393	43
13	Ikan	505.891	292.680	19,7	102.367	190.313

Ketersediaan Pangan Strategis Kota Padang Tahun 2016

No.	Komoditas	Produksi (000 ton)	Total Ketersediaan (000 ton)	Produksi- Total Ketersediaan	Persentase (%)
1	Beras	52.917	96.172	-43.255	55,02
2	Jagung	13	183	-170	7,10
3	Ubi Kayu	2.856	4.026	-1.170	70,94
4	Kedelai	1	4.941	-4.940	0,02
5	Gula Pasir	-	6.745	-6.745	-
6	Minyak Goreng Sawit	-	9.458	-9.458	-
7	Sayuran				
	a. Cabai	298	9.351	-9.053	3,19
	b. Bawang Merah	-	3.834	-3.834	-
8	Buah				
	a. Jeruk	189	169.000	-168.811	0,11
	b. Pisang	29	130.000	-129.971	0,02
9	Daging Sapi	4.834	7.686	-2.852	62,89
10	Daging Ayam	389	3.010	-2.621	12,92
11	Telur	2.712	6.862	-4.150	39,52
12	Susu	97	1.830	-1.733	5,30
13	Ikan	16.112	18.025	-1.913	89,39

KETERSEDIAAN PANGAN MENURUT PRODUKSI DI KOTA PADANG

Berdasarkan Neraca Bahan Makanan (ATAP 2016/BPS)

No	KOMODITI	PRODUKSI (Ton)	KETERSEDIAAN (Ton)	KEBUTUHAN (Ton)	KETERANGAN
A.	PANGAN NABATI				
1	Gabah/Beras	91,336	49,756	126,250	-76,494
2	Jagung	97	12	183	-171
3	Kedelai	1	1	4,941	-4,940
4	Ubi Kayu	660	638	4,026	-3,388
5	Ubi Jalar	50	45	1,738	-1,693
6	Kacang Tanah	11	10	183	-173
7	Kacang Hijau	3	3	364	-363
8	Sayur Sayuran	20,842	16,298	39,618	-23,320
9	Buah-Buahan	129,360	4,279	21,959	-17,680
B.	PANGAN HEWANI				
1	Daging	4,830	4,182	7,686	-3,504
2	Susu	2,201	1,662	6,862	-5,200
3	Telur	32	25	1,830	-1,805
4	Ikan	24,062	23,720	24,454	-734

KETERSEDIAAN PANGAN MENURUT PRODUKSI DI KOTA PADANG

Berdasarkan Neraca Bahan Makan (ASEM 2017)

No	KOMODITI	PRODUKSI (Ton)	KETERSEDIAAN (Ton)	KEBUTUHAN (Ton)	KETERANGAN
A.	PANGAN NABATI				
1	Gabah/Beras	91,870	42,321	127,112	-84,791
2	Jagung	110	67	182	-115
3	Kedelai	1	1	5,233	-5,232
4	Ubi Kayu	687	687	4,342	-3,655
5	Ubi Jalar	673	673	1,877	-1,204
6	Kacang Tanah	54	53	478	-425
7	Kacang Hijau	2	2	387	-385
8	Sayur Sayuran	13,252	12,233	56,221	-43,988
9	Buah-Buahan	30,005	29,121	24,887	-4,234
B.	PANGAN HEWANI				
1	Daging	4,831	4,788	7,789	-3,001
2	Susu	2,202	1,663	7,980	-6,317
3	Telur	75	72	1,922	-1,851
4	Ikan	27,318	27,289	29,342	-2,053

**KETERSEDIAAN PANGAN STRATEGIS PENDUDUK KOTA PADANG
YANG BERASAL DARI PRODUKSI DAERAH TAHUN 2017**

No	JENIS PANGAN	PRODUKSI	TERSEDIA	KEBUTUHAN	PERIMBANGAN SURPLUS/MINUS	%
		(Ton)	(Ton)	(Ton)		
1	Beras	90,645	52,574	95,356	-42,782	55
2	Sayur Sayuran	7,117	6,832	58,254	-51,422	12
3	Bawang Merah	586,7	563	8,669	-8,106	6
4	Cabe	410	394	8,669	-8,275	5
5	Telur	2,202	2,158	7,975	-5,817	27
6	Ikan	23,187	22,491	20,112	2,380	112



UPAYA PENGENDALIAN INFLASI

A. INFRASTRUKTUR

B. SARANA PRODUKSI

C. MANAJEMEN PRODUKSI

D. MENJAMIN KETERSEDIAAN PANGAN



1. INFRASTRUKTUR



PERENCANAAN PEMBANGUNAN GEDUNG PENGENDALIAN INFLASI



UNTUK PASAR INDRÉS

BLOK I, II, III, IV SEBESAR Rp. 273 M

PASAR RAYA BLOK I

Sebelum



Proses



Sesudah



PASAR RAYA BLOK II

Sebelum



Proses



Sesudah



PASAR RAYA BLOK III

Sebelum



Proses



Sesudah



PASAR RAYA BLOK IV TAHAP I


Sebelum



Proses



Sesudah



PASAR PEMBANTU

PASAR LUBUK BUAYA

Sebelum



Proses



Sesudah



PASAR PEMBANTU

PASAR NANGGALO

Sebelum



Proses



Sesudah



PASAR PEMBANTU

PASAR BELIMBING

Sebelum



Proses



Sesudah



PASAR PEMBANTU

PASAR BANDAR BUAT

Sebelum



Proses



Sesudah



Pembangunan Gedung Pengendalian Inflasi



GEDUNG INFLASI — Gubernur Irwan Prayitno meneken tombol sirne tanda dimulainya pembangunan gedung Pengendalian Inflasi di Aia Pacah, Padang, Rabu (5/8). (ist)

Kendalikan Angka Inflasi Pemprov Bangun Gedung Inflasi

PADANG • Keinginan Gubernur Irwan Prayitno untuk mengendalikan angka inflasi di Sumbar benar-benar serius. Buktinya, Pemprov mendirikan gedung untuk itu. Gedung pengendalian inflasi Sumbar di Jalan By

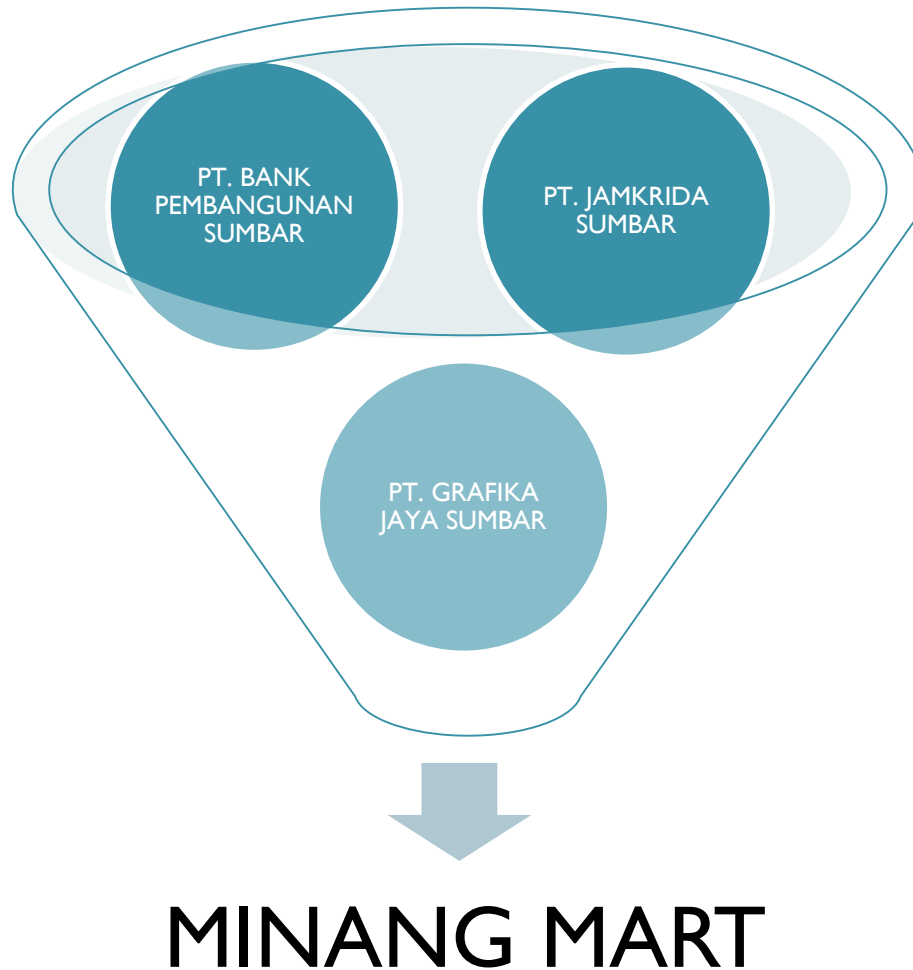
Bersambung ke him A-11



MODEL : RETAIL MINANG MART (36 UNIT)



MINANG MART : SINERGI 3 BUMD PROV SUMBAR



MINANG MART : GUNUNG PANGILUN



MINANG MART : SAWAHAN



MODEL : RETAIL KADAI MINANG



Pasar Tani

Pasar Tani merupakan program pengendalian inflasi yang diinisiasi oleh Dinas Pertanian Tanaman Pangan Prov. Sumbar beserta Dinas Pertanian Kota Padang, dengan memperpendek rantai distribusi sehingga gabungan kelompok tani (gapoktan) dapat terhubung secara langsung kepada konsumen. Dengan demikian, harga menjadi lebih rendah dibandingkan harga pasar. Komoditas pangan yang dijual pada program Pasar Tani ini antara lain komoditas penyumbang inflasi seperti cabai merah, beras, dan bawang merah. Selain itu terdapat juga aneka sayuran.

Ditengah tingginya frekuensi cabai merah sebagai komoditas penyumbang inflasi di Sumbar, Binaan Dinas Pangan kota Padang mengambil langkah inovatif dengan membuat produk olahan cabai merah seperti cabai bubuk dan cabai giling dengan memberdayakan gapoktan, Pengusaha Bunda Attirah dan Tri Arga. Produk cabai olahan tersebut diharapkan dapat mengurangi ketergantungan masyarakat akan cabai segar.





2. SARANA PRODUKSI

Bantuan ALSINTAN Tahun 2017

- **Bantuan Pusat**

1. Traktor Roda 2 (6,5 PK) : 5 Unit
2. Pompa Air (4 Inch) : 4 Unit
3. Pompa Air (3 Inch) : 2 Unit
4. Hand Sprayer : 9 Unit

- **Bantuan Pusat (dana aspirasi)**

1. Traktor Roda 2 (8.5 PK) : 18 Unit
2. Traktor Roda 4 : 2 Unit
3. Rice Transplanter (mesin Tanam) : 6 Unit
4. Cultivator untuk pengembangan Cabe : 3 Unit

- **Dana TP Propinsi**

1. Traktor Roda 2 (8,5 PK) : 8 Unit
2. Pompa Air (3 Inch) : 5 Unit
3. Hand Sprayer : 16 buah

- **Asuransi Usaha Tani Padi (AUTP), dengan target tahun 2017 seluas 1.625, 2 Ha dengan realisasi seluas 1,250 Ha**

PUPUK BERSUBSIDI TAHUN 2017

Lampiran I : Keputusan Kepala Dinas Pertanian Kota Padang

Nomor : 521.3/2.95.4/ SK-Diperta/ 2017

Tanggal : 20 Februari 2017

Tentang : Realokasi Pupuk Bersubsidi untuk Sektor Pertanian pada Kecamatan di Kota Padang Tahun Anggaran 2017

REALOKASI PUPUK BERSUBSIDI SEKTOR PERTANIAN MENURUT JENIS PUPUK PADA KECAMATAN DI KOTA PADANG TAHUN ANGGARAN 2017

NO	KECAMATAN	ALOKASI PER JENIS PUPUK (TON)					ALOKASI PER JENIS PUPUK (TON)				
		UREA	SP-36	ZA	NPK	ORGANIK	UREA	SP-36	ZA	NPK	ORGANIK
1	Padang Barat	-	-	-	-	-	-	-	-	-	-
2	Padang Timur	19	10	2	15	1	-	-	-	-	
3	Padang Selatan	2	1	1	1	-	19	10	2	15	
4	Padang Utara	2	1	-	1	-	2	1	1	1	
5	Koto Tengah	270	5	2	250	6	2	1	-	1	
6	Nanggalo	60	10	-	50	103	280	5	2	250	
7	Kuranji	447	31	100	300	50	60	10	-	50	
8	Pauh	300	36	65	210	40	447	31	100	300	
9	Lubuk Kilangan	100	-	-	81	-	300	36	65	210	
10	Lubuk Begalung	70	-	-	62	-	100	-	-	81	
11	Bungus Teluk Kabung	180	35	25	155	50	70	-	-	62	
		1,450	129	195	1,125	250	1,450	129	195	1,125	
										250	

Padang, 20 Februari 2017
 KEPALA DINAS PERTANIAN
 KOTA PADANG

SYAMUL BAHRI

PUPUK BERSUBSIDI TAHUN 2017

Lampiran II : Keputusan Kepala Dinas Pertanian Kota Padang
 Nomor : 521.3/2.964/SK-Diperta/ 2017
 Tanggal : 20 Februari 2017
 Tentang : Realokasi Pupuk Bersubsidi untuk Sektor Pertanian pada Kecamatan di Kota Padang Tahun Anggaran 2017

REALOKASI PER JENIS PUPUK BERSUBSIDI DAN SEBARAN PER BULAN UNTUK SEKTOR PERTANIAN DI KOTA PADANG TAHUN ANGGARAN 2017

NO	KECAMATAN	Sebaran Per Bulan												Setahun
		JAN	FEB	MARET	APRIL	MEI	JUNI	JULI	AGISTUS	SEPT	OKT	NOV	DES	
1	UREA	150.55	103.27	108.44	93.98	127.68	165.45	123.60	122.60	126.43	107.55	104.62	115.79	1,450
2	SP-36	13.39	9.90	10.27	8.36	11.36	14.72	11.00	9.58	11.25	9.57	9.31	10.29	129
3	ZA	20.25	14.96	15.52	12.64	17.17	22.25	16.62	14.48	17.00	14.46	14.07	15.58	195
4	NPK	116.81	86.33	89.57	72.92	99.06	128.36	95.89	83.51	98.10	83.44	81.17	89.84	1,125
5	PUPUK ORGANIK	12.96	9.18	35.90	33.20	19.01	23.53	21.31	18.56	19.80	18.54	18.04	19.97	230
		313.96	223.64	259.70	221.10	274.28	354.31	268.42	248.73	272.58	233.56	227.21	251.47	3,149

Padang, 20 Februari 2017
 KEPALA DINAS PERTANIAN
 KOTA PADANG

 SYAIFUL BAHRI

REKAP PERKEMBANGAN TANAMAN PADI DI KOTA PADANG TAHUN 2008 S/D 2017

No	INDIKATOR	TAHUN									
		2008	2009	2010	2011	2012	2013	2014	2015	2016	2017
1.	Luas Tanam (Ha)	12.127	13.715	14.220	13.677	15.291	17.023	16.289	18.187	16.894	17.037
2.	Luas Panen (Ha)	10.438	14.295	13.457	13.687	14.945	15.699	16.529	17.838	15.961	17.825
3.	Produktivitas (Kw/Ha)	58.20	55.40	52.05	54.48	52.66	55.26	54.49	49.39	51.760	55.55
4.	Produksi (Ton)	60.723	79.197	70.045	74.566	78.699	86.580	90.063	88.107	82.620	99.018
5.	Perkembangan (%)		30.42	(11.56)	6.45	5.54	10.01	4.02	(2.17)	(6.23)	19.85

**LOKASI KEGIATAN PEMBANGUNAN DAM PARIT
PADA DINAS PERTANIAN KOTA PADANG DANA DAK TAHUN 2017**

NO	LOKASI	NAMA P3A	KELOMPOK TANI	TITIK KOORDINAT	LUAS HAMPARAN (Ha)
1.	Kecamatan : Koto Tengah Kelurahan : Koto Panjang Ikur Koto	KPIK	Pagai I	-0,85935,100,36593	34
2.	Kecamatan : Koto Tengah Kelurahan : Balai Gadang	Tanjung Aur	Surau Balenggek	-0,83411,100,35565	25
3.	Kecamatan : Pauh Kelurahan : Piai Tengah	Piai Tengah	Taruko	-0,94352,100,42853	29
4.	Kecamatan : Kuranji Kelurahan : Kuranji	Tui Sepakat	Baguno	-0,91761,100,41763	35
5.	Kecamatan : Kuranji Kelurahan : Gunung Sarik	Tarok Sepakat	Sari Rasa	-0,90537,100,38867	23
6.	Kecamatan : Kuranji Kelurahan : Lubuk Lintah	Lubuk Lintah	Surau Jambu	-0,92418,100,38382	25
7.	Kecamatan : Pauh Kelurahan : Cupak Tengah	Cupak Tengah	Sinar Baru	-0,93807,100,42789	40

NO	LOKASI	NAMA P3A	KELOMPOK TANI	TITIK KOORDINAT	LUAS HAMPARAN (Ha)
8.	Kecamatan : Pauh Kelurahan : Pisang	Pisang	Karya Bersama II	-0,93624,100,41268	34
9.	Kecamatan : Pauh Kelurahan : Limau Manis	Limau Manis	Kubang Saiyo	-0,93267,100,44624	30
10.	Kecamatan : Bungus Tel.Kabung Kelurahan : Tel. Kabung Tengah	-	Koto Sepakat	-1,07339,100,42229	50

**LOKASI KEGIATAN PEMBANGUNAN /REHABILITASI JARINGAN IRIGASI TERSIER
PADA DINAS PERTANIAN KOTA PADANG DANA APBD (DANA POKIR) TAHUN 2017**

NO	LOKASI	NAMA P3A	KELOMPOK TANI	TITIK KOORDINAT	LUAS HAMPARAN (Ha)
1.	Kecamatan : Koto Tangah Kelurahan : Balai Gadang	Pulo Aie	Sawah Laweh	-0,81965,100,35942	38
2.	Kecamatan : Pauh Kelurahan : Koto Lua	Koto Lua	Lakuak Saiyo	-0,92682,100,45882	35
3.	Kecamatan : Kuranji Kelurahan : Kuranji	Kuranji Sepakat	Usaha Tni	-0,88665,100,42165	35
4.	Kecamatan : Nanggalo Kelurahan : Surau Gadang	Surau Gadang	Bujang Juaro	-0,90236,100,37896	30
5.	Kecamatan : Kuranji Kelurahan : Kuranji	Tui Sepakat	Tarok Saiyo	-0,89688,100,41664	20
6.	Kecamatan : Pauh Kelurahan : Limau Manis	Limau Manis	Permata Harapan	-0,92068,100,46465	38
7.	Kecamatan : Koto Tangah Kelurahan : Koto Pulai	Koto Pulai	Berkah	-0,84562,100,34987	120

NO	LOKASI	NAMA P3A	KELOMPOK TANI	TITIK KOORDINAT	LUAS HAMPARAN (Ha)
8.	Kecamatan : Pauh Kelurahan : Pisang	Pisang	Pisang Sarai	-0,93414,100,41603	65
9.	Kecamatan : Lubuk Kilangan Kelurahan : Koto Lalang	Kola Jaya	Gurun Kudu	-0,95743,100,44705	34
10.	Kecamatan : Lubuk Begalung Kelurahan : Kampung Jua	Tunas Muda	Kampung Melayu	-0,96253,100,42497	27
11.	Kecamatan : Bungus Tel.Kabung Kelurahan : Bungus Timur	Bungus Timur	Usaha Bersama	-1,00279,100,44222	28
12.	Kecamatan : Kuranji Kelurahan : Gunung Sarik	Gunung Sarik	Saiyo/Gurpa	-0,89156,100,40936	15
13.	Kecamatan : Kuranji Kelurahan : Pasar Ambacang	Ambacang Sejati	Cinto Maju	-0,92763,100,40563	25



Respon Kebijakan



MENJAMIN KETERSEDIAAN PANGAN

Distribusi dan Pasokan Bahan Pangan di Kota Padang ???

Menyangkut Kebutuhan Masyarakat Banyak

Perlu Intervensi Pemerintah

Untuk Menjamin :

- 1. Ketersediaan barang**
- 2. Mudah didapat Masyarakat**
- 3. Harga Terjangkau**
- 4. Layak Konsumsi**

Regulasi /Aturan Main

Pertemuan Walikota Padang dan Pedagang Cabe



Daftar Distributor Utama Komoditas Cabe dan Bawang Merah di Kota Padang

Nama Komoditas	Nama Unit Usaha	Resp. Name	Detail_Q45	Jalan
CABAI MERAH	DEWI RICKY	RICKY	PEMILIK	JL. PASAR BANDAR BUAT
CABAI MERAH	SATRIA UTAMA	SATRIA	PEMILIK	JL VET 66 A
CABAI MERAH	UD IN BUR	RINDANI	PEMILIK	JL BELAKANG BENTENG NO 1-6
CABAI MERAH	UD ZAL	DENIZAL	PEMILIK	JL PASAR BARU NO 06 SEBELAH TOKO SAQNTAN SAIYO2
BAWANG MERAH	ANTON INBUR	ANTON	PEMILIK	JL. PASAR RAYA BLOK 2 LANTAI 1
CABAI MERAH	TOKO	BUJANG FZ	PEMILIK	JALAN PASAR BARU
CABAI MERAH	DEP	DEP	PEMILIK	JLN PISANG
BAWANG MERAH	UD DIL KR	YUNIDIL	PEMILIK	JL PASAR BARU NO 10 PASAR RAYA PADANG
BAWANG MERAH	NUR OYON	OYON	PEMILIK	PASAR BANDAR BUAT NO 43
BAWANG MERAH	RIZAYANTI	AMRIZA	PEMILIK	JLN PASAR BANDAR BUAT BLOK C PETAK 2 46
BAWANG MERAH	UD USM	UJANG	PEMILIK	JL PASAR BARU NO 12

Sumber Pasokan Cabe Untuk Kota Padang

- 1. Lokal (Sumbar) :**
 - **Kab. Solok (Alahan Panjang)**
 - **Kab. Agam**
 - **Kab. Tanah Datar (Koto Baru)**

- 2. Regional :**
 - **Jambi (Kab. Kerinci)**
 - **Bengkulu (Kab. Curup)**
 - **Sumatera Utara**
(Brastagi, Simalungun, Batubara dan Karo)

- 3. Luar Sumatera :**
 - **Jawa Tengah (Brebes dan Muntilan)**
 - **Jawa Barat (Sukabumi)**
 - **Bali (Bangli)**
 - **Nusa Tenggara Barat (Bima)**

Gerakan Menanam Cabe Di Rumah Tangga

Menyikapi lonjakan harga cabe yang terjadi pada tahun 2016, Pemerintah Kota Padang mengeluarkan himbauan kepada warga kota untuk melakukan gerakan menanam cabe melalui **Instruksi Walikota Padang No : 251.2/12.75/Dipernakbunhut/2016 tentang Gerakan Menanam Cabe Di Rumah Tangga.**

Dari APBN PADA TAHUN 2017 JUGA DIALOKASIKAN SEBANYAK 14.400 POLIBAG

Realisasi Gerakan Menanam Cabe Di Rumah Tangga tahun 2017 (ASN)

No	KECAMATAN	JUMLAH (Batang)
1	BUNGUS TELUK KABUNG	415
2	LUBUK BEGALUNG	7.869
3	LUBUK KILANGAN	2.110
4	PADANG SELATAN	5.074
5	PADANG TIMUR	1.690
6	PADANG BARAT	1.449
7	PADANG UTARA	1.011
8	NANGGALO	1.533
9	KURANJI	1.809
10	PAUH	1.952
11	KOTO TANGAH	9.784
		34.696

DISAMPING BUDIDAYA CABE DALAM POLIBAG PADA PROGRAM KRPL (LAHAN PEKARANGAN MASYARAKAT), JUGA ADA PADA BBRP KOMUNITAS

1	PKK KOTA PADANG (BANTUAN PEREKONOMIAN)	500
2	STAF BAGIAN PEREKONOMIAN	1.000
3	PKK KOTA PADANG BANTUAN BPTP	6.500
4	DINAS DAMKAR	1.500
5	DHARMAWANITA KOTA PADANG	600
6	PKK KOTA PADANG BANTUAN DIPERTA	600
7	PERSIT PADANG BANTUAN DIPERTA	350
8	BHAYANGKARI KOTA PADANG	350
9	IWAPI PADANG BANTUAN DIPERTA	350
		10.250

Dari APBN PADA TAHUN 2017 JUGA DIALOKASIKAN SEBANYAK 14.400 POLIBAG

INTENSIFIKASI DAN EKSTENSIFIKASI TANAMAN CABE

- ❑ PADA TAHUN 2017 TELAH DILAKUKAN PENANAMAN DAN PENAMBAHAN LUAS LAHAN CABE 19.8 HA

- ❑ DENGAN NAMA KEGIATAN “KAWASAN ANEKA CABE DG ANGGARAN Rp. 576 JT

- ❑ LOKASI KEL BALAI GADANG
 - A. KELTAN SEHATI : 6 HA
 - B. KELTAN BUKIT PANINJAUAN : 2.2 HA
 - C. KELTAN SIKAYAN : 5 HA

- ❑ LOKASI KEL KURANJI
 - A. KELTAN KARYA BERSAMA : 2 HA
 - B. KELTAN ANUGRAH : 4 HA



4.

ROAD MAP

PENGENDALIAN INFLASI

KOTA PADANG



GUBERNUR SUMATERA BARAT

KEPUTUSAN GUBERNUR SUMATERA BARAT

NOMOR : 500 - 500 - 2016

TENTANG

ROADMAP PENGENDALIAN INFLASI DAERAH PROVINSI SUMATERA BARAT TAHUN 2016-2019

GUBERNUR SUMATERA BARAT,

- Menimbang :
- bahwa tingkat inflasi yang tinggi dan tidak stabil menimbulkan dampak negatif bagi perekonomian daerah dan menghambat daya saing perekonomian daerah, perlu dilakukan langkah-langkah pengendalian Inflasi Daerah Provinsi Sumatera Barat Tahun 2016-2019, secara terpadu dan terkoordinasi dengan melibatkan Satuan Kerja Perangkat Daerah terkait;
 - bahwa untuk mencapai sasaran inflasi yang stabil sebagaimana dimaksud dalam huruf a, diperlukan acuan sebagai peta jalan (Roadmap) sebagai langkah-langkah pengendalian laju inflasi daerah yang rendah dan stabil;
 - bahwa berdasarkan pertimbangan sebagaimana dimaksud dalam huruf a, dan huruf b, perlu menetapkan Keputusan Gubernur tentang Roadmap Pengendalian Inflasi Daerah Provinsi Sumatera Barat Tahun 2016-2019;
- Mengingat :
- Undang-Undang Nomor 61 Tahun 1958 tentang Penetapan Undang-Undang Darurat Nomor 19 Tahun 1957 tentang Pembentukan Daerah-daerah Swatantra Tingkat I Sumatera Barat, Jambi dan Riau sebagai Undang-Undang (Lembaran Negara Republik Indonesia Tahun 1958 Nomor 112 Tambahan

- Memperhatikan :
- Instruksi Menteri Dalam Negeri Nomor 027/1669/SJ tentang Menjaga Keterjangkauan Barang dan Jasa di Daerah;
 - Surat Kepala Departemen Kebijakan Ekonomi dan Moneter Bank Indonesia No 17/64/DKEM tanggal 31 Desember 2015 perihal Penyampaian buku Roadmap Pengendalian Inflasi;

MEMUTUSKAN:

- Menetapkan :
- KESATU : Roadmap Pengendalian Inflasi Daerah Provinsi Sumatera Barat Tahun 2016 - 2019, sebagaimana tercantum dalam lampiran Keputusan ini.
- KEDUA : Roadmap Pengendalian Inflasi sebagaimana dimaksud dalam Diktum KESATU menjadi pedoman dalam mengambil langkah-langkah untuk mendukung tercapainya sasaran inflasi di SKPD Provinsi Sumatera Barat yang bergabung dalam Tim Pengendalian Inflasi Daerah Provinsi Sumatera Barat berdasarkan Keputusan Gubernur Sumatera Barat Nomor 500-181-2014;
- KETIGA : Roadmap Pengendalian Inflasi sebagaimana dimaksud dalam Diktum KESATU bersifat dinamis, sehingga perlu dilakukan monitoring dan evaluasi secara berkala;
- KEEMPAT : Segala biaya yang timbul akibat ditetapkan Peraturan ini dibebankan pada Anggaran Pendapatan dan Belanja Daerah Provinsi Sumatera Barat, pada masing-masing SKPD terkait.
- KELIMA : Keputusan ini mulai berlaku pada tanggal ditetapkan.

Ditetapkan di Padang,

pada tanggal 4 Mei 2016

GUBERNUR SUMATERA BARAT,

IRWAN PRAYITNO

Tembusan:

- Yth. Bapak Wakil Gubernur Sumatera Barat
- Yth. Kepala Perwakilan Bank Indonesia Wilayah Padang
- Yth. Kepala Inspectorat Provinsi Sumatera Barat.
- Yth. Kepala DPKD Provinsi Sumatera Barat



WALIKOTA PADANG

PERNYATAAN DUKUNGAN/KOMITMEN TERHADAP PELAKSANAAN KEPUTUSAN GUBERNUR SUMATERA BARAT NO. 500-500-2016 TENTANG ROADMAP PENGENDALIAN INFLASI DAERAH PROVINSI SUMATERA BARAT

Dalam rangka pengendalian harga pangan, sehingga mendorong terwujudnya inflasi yang rendah dan stabil di Sumatera Barat, kami yang bertanda tangan dibawah ini :

Nama : Mahyeldi Ansyarullah

Jabatan : Walikota Padang

Selanjutnya disebut pihak Pertama

Nama : Irwan Prayitno

Jabatan : Gubernur Sumatera Barat

Selanjutnya disebut pihak Kedua

Pihak Pertama selama menjabat Walikota Padang berjanji akan menindaklanjuti Keputusan Gubernur Sumatera Barat Nomor 500-500-2016 tentang Roadmap Pengendalian Inflasi Daerah Provinsi Sumatera Barat Tahun 2016 - 2019, dengan Keputusan Walikota Padang sesuai dengan urusan dan kewenangan Pemerintah Kota Padang.

Pihak Kedua akan memberikan supervisi yang diperlukan serta akan melakukan evaluasi pelaksanaannya terhadap capaian inflasi yang terjadi di daerah Sumatera Barat.

Padang, Mei 2016

PIHAK KEDUA
54942ADF648030379
6000
IRWAN PRAYITNO



PIHAK PERTAMA
MAHYELDI ANSYARULLAH



Roadmap Pengendalian Inflasi

IDENTIFIKASI PERMASALAHAN
KETIDAKSTABILAN HARGA DI DAERAH



ROADMAP PENGENDALIAN INFLASI DAERAH

PROGRAM KERJA
JK PENDEK


PROGRAM KERJA
JK. PANJANG

ALOKASI
ANGGARAN

KOORDINASI
ANTAR SKPD

KERJASAMA
ANTAR
DAERAH

MENDORONG
PEMBANGUNAN
INFRASTRUKTUR



Roadmap Pengendalian Inflasi

2015-2016

2017-2020

2021-2024

Kelembagaan

- Pembuatan konsep dan pembentukan asosiasi petani-pedagang.
- Penguatan fungsi BUMD.
- Pengenalan dan peningkatan akses pembiayaan bagi petani.

- Penguatan kelembagaan asosiasi petani-pedagang.
- Optimalisasi fungsi BUMD.
- Peningkatan akses pembiayaan bagi petani.
- Penguatan kelembagaan koperasi di tingkat petani.

- Penguatan kelembagaan asosiasi petani-pedagang.
- Perluasan fungsi BUMD.
- Peningkatan akses pembiayaan bagi petani.
- Penguatan kelembagaan koperasi di tingkat petani.

Infrastruktur

- Perencanaan dan Penyelesaian Pembangunan Gedung Inflasi.
- Perbaikan irigasi.
- Perbaikan kualitas jalan/jembatan.

- Optimalisasi Fungsi Gedung Inflasi.
- Perbaikan kualitas jalan/jembatan.
- Penambahan sarana irigasi.

- Optimalisasi Fungsi Gedung Inflasi.
- Perbaikan kualitas jalan/jembatan.
- Penambahan sarana irigasi.

Konektivitas

- Penguatan database harga dan stok pangan serta meningkatkan sinergi pertukaran data dan informasi.
- Persiapan data PIHPS Sumbar dan melakukan integrasi data PIHPS Sumbar dengan PIHPS Nasional.

- Penambahan komoditas lain yang dimasukkan dalam PIHPS Sumbar.
- Identifikasi ketersediaan dan kualitas data produsen di daerah.

- Penguatan dan integrasi sistem informasi harga pangan di tingkat kabupaten.
- Peningkatan kualitas data produsen di daerah.

Tata Niaga

- Melakukan pemetaan surplus-defisit komoditas utama daerah yg memiliki keterkaitan tinggi dengan Sumbar.
- Melakukan kerjasama antar daerah komoditas penyumbang inflasi utama.
- Penelitian tentang penguatan pasar modern di Sumatera Barat.

- Melakukan kerjasama antar daerah komoditas penyumbang inflasi utama.
- Optimalisasi penggunaan gudang.
- Kemudahan pemberian izin investasi pasar modern.

- Melakukan kerjasama antar daerah komoditas penyumbang inflasi utama.
- Optimalisasi penggunaan gudang.
- Kemudahan pemberian izin investasi pasar modern.

Roadmap Pengendalian Inflasi



Produksi

2015-2016

- Peningkatan produksi beras melalui pengadaan benih, pupuk, alat mesin pertanian, irigasi dan tenaga penyuluh.
- Peningkatan produksi cabai melalui program 1 juta polybag cabai di pekarangan.
- Peningkatan produksi KRPL khususnya pada komoditas cabai merah.

2017-2020

- Penguatan swasembada beras.
- Identifikasi produksi cabai jawa di Sumatera Barat.
- Optimalisasi penggunaan gudang.
- Optimalisasi produksi KRPL.

2021-2024

- Penguatan swasembada beras.
- Peningkatan produksi cabai jawa di Sumbar.
- Optimalisasi penggunaan gudang.
- Optimalisasi produksi KRPL.

SDM

- Peningkatan kompetensi petani melalui pelatihan.
- Penguatan kerjasama antara dinas pertanian, penyuluh dan akademisi.
- Studi banding ke daerah yang memiliki keunggulan komparatif di sisi program TPID dan teknologi pertanian.
- Penguatan SDM TPID Kabupaten.

- Peningkatan kualitas petani agar mandiri dan memiliki posisi tawar lebih tinggi dlm rantai tata niaga
- Penguatan kerjasama antara dinas pertanian, penyuluh dan akademisi.
- Studi banding ke daerah yg memiliki keunggulan komparatif di sisi program TPID dan teknologi pertanian
- Penguatan SDM TPID Kabupaten.

- Penguatan kapasitas petani agar memperoleh manfaat maksimal dari agribisnis.
- Penguatan kerjasama, antara dinas pertanian, penyuluh dan akademisi.
- Studi banding ke daerah yg memiliki keunggulan komparatif program TPID dan teknologi pertanian.
- Penguatan SDM TPID Kabupaten.

Teknologi

- Pemetaan teknologi yang dapat digunakan untuk meningkatkan produktivitas komoditas pangan utama.
- Benchmark dan adopsi teknologi peningkatan produksi pangan dari daerah lain.

- Penambahan anggaran R & D utk meningkatkan nilai tambah produk pangan olahan.
- Peningkatan kerjasama dgn perguruan tinggi dlm hal pemanfaatan teknologi pertanian dan pangan.

- Penambahan anggaran R & D untuk meningkatkan nilai tambah produk pangan olahan
- Peningkatan kerjasama dgn perguruan tinggi dalam pemanfaatan teknologi pertanian dan pangan.

Aturan

- Penerbitan Peraturan Daerah Ketahanan Pangan.
- Penguatan Peraturan Gubernur, Walikota dan Bupati terkait program pengendalian inflasi dan ketahanan pangan

- Perbaiki dan penyesuaian Perda Ketahanan Pangan sesuai dgn kondisi terkini
- Penguatan Pergub/Bupati/Walikota terkait program pengendalian inflasi dan ketahanan pangan

- Perbaiki dan penyesuaian Perda Ketahanan Pangan sesuai dengan kondisi terkini Sumatera Barat
- Penguatan Peraturan Gubernur/Walikota/Bupati terkait program pengendalian inflasi dan ketahanan pangan

ROAD MAP PENGENDALIAN INFLASI

KOTA PADANG TAHUN 2017-2020

No.	ASPEK PENGENDALIAN	TARGET PENGENDALIAN	OPD PELAKSANA	TANDA TANGAN/ PERSETUJUAN
1.	KELEMBAGAAN	<ul style="list-style-type: none"> · Penguatan Kelembagaan · Optimalisasi Fungsi BUMD 	Bagian Perekonomian dan Bagian Kerjasama Bagian Perekonomian	
		<ul style="list-style-type: none"> · Peningkatan Akses Pembiayaan Petani 	Dinas Pertanian dan Dinas koperasi	
		<ul style="list-style-type: none"> · Penguatan Kelembagaan Koperasi di Tingkat Petani 	Dinas Pertanian dan Dinas koperasi	
2.	INFRA STRUKTUR	<ul style="list-style-type: none"> · Optimalisasi Fungsi Gedung Inflasi 	Bagian Perekonomian dan Bagian Kerjasama	
		<ul style="list-style-type: none"> · Perbaikan Kualitas jalan dan jembatan ke wilayah pertanian dan perikanan 	Dinas Pekerjaan Umum dan Dinas Perhubungan	
		<ul style="list-style-type: none"> · Penambahan dan pemeliharaan sarana Irigasi 	Dinas Pertanian dan Dinas PU	
		<ul style="list-style-type: none"> · Penambahan Sarana Papan Informasi Pengendalian Inflasi 	Bagian Perekonomian, Bappeda dan Dinas PU	
3.	KONEKTIVITAS	<ul style="list-style-type: none"> · Penambahan Komoditas Lain Yang Masuk PHIPS 	Dinas Perdagangan	
		<ul style="list-style-type: none"> · Identifikasi Ketersediaan Dan Kualitas Data Produsen Di Daerah 	Dinas Pangan	
4.	TATA NIAGA	<ul style="list-style-type: none"> · Melakukan Kerjasama Antar Daerah Komoditas 	Bagian Perekonomian, Dinas Perdagangan, dan bagian Kerjasama	
		<ul style="list-style-type: none"> · Optimalisasi Penggunaan Gudang, Managemen Stock dan Pendataan Distributor 	Dinas Perdagangan dan Dinas Pangan	
		<ul style="list-style-type: none"> · Kemudahan Memberi izin Investasi Pasar Modern 	DPMPTSP	

5.	PRODUKSI	<ul style="list-style-type: none"> · Pengelolaan Pasca Panen · Stabilitas Produksi Beras 	Dinas Pertanian		
		<ul style="list-style-type: none"> · Indentifikasi Produksi Cabe Jawa Di Kota Padang 	Dinas Pertanian		
		<ul style="list-style-type: none"> · Indentifikasi Pengembangan Bawang Merah di Kota Padang 	Dinas Pertanian		
		<ul style="list-style-type: none"> · Optimalisasi Produksi KRPL 	Dinas Pangan dan Dinas Pertanian		
6.	SDM	<ul style="list-style-type: none"> · Peningkatan Kualitas Petani Agar Mandiri dan Memiliki Posisi Tawar Lebih Tinggi Dalam Mata Rantai Tata Niaga 	Dinas Pertanian Dan Bagian Kerjasama		
		<ul style="list-style-type: none"> · Penguatan Kerjasama Antar Dinas Pertanian, Penyuluh dan Akademisi 	Dinas Pertanian dan Bagian Kerjasama		
		<ul style="list-style-type: none"> · Capacity Building Ke Daerah Yang Memiliki Keunggulan Komperatif Di Sisi Program TPID dan Teknologi Pertanian 	Tim Teknis, Tim Ahli dan Anggota TPID Kota Padang		
7.	TEKNOLOGI	<ul style="list-style-type: none"> · Penambahan Anggaran R&D untuk peningkatan nilai tambah produk pangan olahan 	Bappeda Kota Padang		
		<ul style="list-style-type: none"> · Peningkatan kerjasama dengan Perguruan Tinggi dalam Pemanfatan Tekonologi Pertanian Dan Pangan 	Dinas Pertanian dan Bagian Kerjasama		
8.	ATURAN	<ul style="list-style-type: none"> · Perbaikan dan Penyesuaian Aturan terkait Perda Ketahanan Pangan Sesuai Dengan Kondisi Terkini (Penyusunan Rencana Pangan Daerah) 	Dinas Pangan, Dinas Pertanian BAPPEDA		
		<ul style="list-style-type: none"> · Penguatan PerwakoTerkait Pengendalian Inflasi Dan Ketahanan Pangan 	Bagian Perekonomian, Bagian Hukum dan Dinas Pangan		
WALIKOTA PADANG					



BEBERAPA CONTOH REKOMENDASI KERJA KE OPD TERKAIT SELAMA TAHUN 2017



WALIKOTA PADANG

Padang, Mei 2017

Nomor :
Lampiran :
Sifat : **Penting**
Hal : **Rekomendasi Kerja Dalam Pengendalian
Inflasi Daerah Semester I Tahun 2017**

Kepada Yth,
Sdr. Kepala Bagian Perekonomian
Setda Kota Padang
di
PADANG

Dengan Hormat,

Menindak lanjuti hasil Rapat Koordinasi Tim Pengendalian Inflasi Daerah Kota Padang semester Pertama Tahun 2017 tanggal 23 Mei Tahun 2017, dan Surat Rekomendasi Kerja dari Menteri Koordinator Bidang Perekonomian Republik Indonesia Nomor : S-132/MEKON/05/2017 perihal Ketersediaan dan Keterjangkauan Harga Bahan Kebutuhan Pokok Selama Ramadhan dan Idul Fitri Tahun 2017 maka kami rekomendasikan kepada Saudara untuk dapat :

1. Menyiapkan informasi layanan masyarakat berupa Baliho yang dipasang ditempat keramaian terkait perihal ketersediaan, keterjangkauan harga dan kelancaran distribusi produk atau barang pangan strategis selama bulan Ramadhan dan Idul Fitri.
2. Menyiapkan bahan pembentukan ekspektasi masyarakat atas pengendalian inflasi melalui dialog interaktif antara Walikota dengan masyarakat Kota Padang pada media televisi di Kota Padang.
3. Menyiapkan informasi layanan masyarakat melalui iklan singkat di media televisi atau radio di Kota Padang terkait himbauan Walikota ke pada warga kota Padang untuk mengkonsumsi bahan kebutuhan pokok secara wajar, untuk para pelaku usaha untuk tidak menimbun barang pangan strategis dan agar masyarakat tidak terpancing isu kelangkaan barang pangan startegis.

Demikianlah disampaikan untuk dapat dilaksanakan dan atas kerjasamanya diucapkan terima kasih.

WALIKOTA PADANG



H. MAHYELDI, SP



WALIKOTA PADANG

Padang, Mei 2017

Nomor :
 Lampiran :
 Sifat : Penting
 Hal : Rekomendasi Kerja Dalam Pengendalian Inflasi Daerah Semester I Tahun 2017

Kepada Yth,
 Sdr. Kepala Kementerian Agama Kota Padang
 di
PADANG

Dengan Hormat,

Menindak lanjuti hasil Rapat Koordinasi Tim Pengendalian Inflasi Daerah Kota Padang semester Pertama Tahun 2017 tanggal 23 Mei Tahun 2017, dan Surat Rekomendasi Kerja dari Menteri Koordinator Bidang Perekonomian Republik Indonesia Nomor : S-132/MEKON/05/2017 perihal Ketersediaan dan Keterjangkauan Harga Bahan Kebutuhan Pokok Selama Ramadhan dan Idul Fitri Tahun 2017 maka kami harapkan kerjasama Saudara untuk dapat :

1. Memberikan arahan kepada para Da'I dan Mubaligh yang akan menyampaikan ceramah selama ramadhan untuk menghimbau Jemaah masjid untuk dapat menahan diri dari sifat boros dan mubazir.
2. Menghimbau kepada para penyuluh agama untuk dapat bersinergi dengan Pemerintah Daerah Kota Padang dalam pengendalian inflasi selama ramadhan dan idul fitri dengan penyuluhan penyuluhan kepada masyarakat kota untuk memperbanyak waktu di masjid bukan di pasar, memperbanyak ibadah bukan belanja.

Demikianlah disampaikan untuk dapat dilaksanakan dan atas kerjasamanya diucapkan terima kasih.

 **WALIKOTA PADANG**

H. MAHYELDI, SP



WALIKOTA PADANG

Padang, Mei 2017

Nomor :
 Lampiran :
 Sifat : Penting
 Hal : Rekomendasi Kerja Dalam Pengendalian Inflasi Daerah Semester I Tahun 2017

Kepada Yth,
 Sdr. Kepala Perwakilan Bank Indonesia Provinsi Sumatera Barat
 di
PADANG

Dengan Hormat,

Menindak lanjuti hasil Rapat Koordinasi Tim Pengendalian Inflasi Daerah Kota Padang Semester I tanggal 23 Mei Tahun 2017, dimana Bank Indonesia sebagai badan penggagas pendirian TPID seuruh Indonesia, memahami betul peran penting TPID yang ada di daerah Kabupaten / Kota di seuruh Indonesia.

Berkenaan akan pentingnya komunikasi antara pemerintah sebagai pembuat kebijakan publik dengan masyarakat pengguna barang dan jasa, maka kami Pemerintah Kota Padang mengharapkan kepada institusi yang Bapak pimpin untuk dapat ikut membantu pengendalian inflasi di Kota Padang melalui :

1. Berkenan memfasilitasi pembentukan ekspetasi masyarakat atas pengendalian inflasi melalui dialog interaktif antara Kepala Bank Indonesia Perwakilan Sumatera Barat dan Walikota dengan masyarakat Kota Padang pada media televisi di Kota Padang.
2. Membantu penyediaan layanan masyarakat melalui iklan singkat di media televisi atau radio di Kota Padang terkait himbauan ke pada warga kota Padang untuk mengkonsumsi bahan kebutuhan pokok secara wajar dan untuk para pelaku usaha untuk tidak menimbun barang pangan strategis dan agar masyarakat tidak terpancing isu kelangkaan barang pangan startegis.

Demikianlah disampaikan dan atas kerjasamanya kami ucapkan terima kasih.

 **WALIKOTA PADANG**

H. MAHYELDI, SP



- MENJAMIN
KETERSEDIAAN PANGAN**
- 1. KERJASAMA DAERAH**
 - 2. NERACA BAHAN MAKANAN**
 - 3. OPERASI PASAR**
 - 4. MINANG MART DAN PASAR MODERN**

Kerja Sama Antar Daerah TPID Kota Padang dengan TPID Kab/Kota di Sumbar



Walikota Padang, Wakil Ketua Tim Ahli TPID Provinsi Sumbar, Ketua TPID Kota Padang bersama dengan Kepala BPS Sumbar dalam Rapat Pembahasan Mekanisme Kerja Sama Antar Daerah pada 27 Agustus 2015.



Penandatanganan Naskah Kerja Sama Antar Daerah antara TPID Kota Padang dan TPID kab/kota lainnya di Sumbar terkait Penyediaan Bahan Pangan Strategis pada 24 November 2015.



Pemko
Bukittinggi



Pemko
Payakumbuh



Pemkab Solok



Pemkab
Pesisir Selatan

Pemberian Payung Hukum Peta Jalan (*Roadmap*) Pengendalian Inflasi Sumatera Barat

Sebagai bentuk komitmen dan aksi nyata pengendalian inflasi di Sumatera Barat, Gubernur Provinsi Sumatera Barat mengesahkan roadmap pengendalian inflasi Sumatera Barat periode 2016-2019 pada tanggal 4 Mei 2016 sebagai payung hukum dan acuan kerja pengendalian inflasi bagi seluruh TPID kota dan kabupaten. Pengesahan roadmap dilanjutkan dengan penandatanganan komitmen bersama walikota/bupati untuk pelaksanaan roadmap di masing-masing daerah.



Gubernur Sumbar dan Kepala Perwakilan Bank Indonesia Prov. Sumbar sebagai narasumber HLM



Penandatanganan komitmen bersama Peta Jalan (*roadmap*) Pengendalian Inflasi Sumbar secara simbolis oleh Walikota Payakumbuh



Suasana HLM TPID dalam rangka pengesahan Peta Jalan (*roadmap*) Pengendalian Inflasi Sumbar

Perkembangan Kerja Sama Antar Daerah di Sumbar

No.	Pihak yang Bekerja Sama		Jenis Kerja Sama		Komoditas yang dikerjasamakan	Waktu Pelaksanaan Kerja Sama	Jangka Waktu Kerja Sama	Kendala yang Dihadapi	Keterangan
	Pihak Pertama	Pihak Kedua	G to G	B to B					
1	BUMD Prov. Sumbar	BUMD Prov. Jatim		✓	Komoditas pertanian, perikanan dan kelautan, kehutanan, makanan olahan, bahan konstruksi, pupuk organik dan industri lainnya	Feb 2017	5 tahun	-	Rapat teknis akan dilaksanakan antara Disperindag Sumbar dengan Disperindag Jatim pada September 2017
2	Pemko Padang	Pemko Bukittinggi	✓		Komoditas pangan strategis	Nov 2015	1 tahun	Belum terbentuk BUMD di Bukittinggi	Di Padang sudah terbentuk Perumda Padang Sejahtera Mandiri
3	Pemko Padang	Pemko Payakumbuh	✓		Komoditas pangan strategis	Nov 2015	1 tahun	Belum terbentuk BUMD di Payakumbuh	
4	Pemko Padang	Pemkab. Solok	✓		Komoditas pangan strategis	Nov 2015	1 tahun	Belum terbentuk BUMD di Kab. Solok	
5	Pemko Padang	Pemkab. Pesisir Selatan	✓		Komoditas pangan strategis	Nov 2015	1 tahun	Belum terbentuk BUMD di Kab. Pesisir Selatan	
6	Badan Penelitian dan Pengembangan Pertanian, Kementan RI	Pemko Padang	✓		cabai, bawang, singkong, padi dan Sayuran	Jan 2017	3 tahun		
7	PT East West Seed Indonesia	TPID Kota Padang		✓	cabai, tomat, bawang, kol	Des 2016	2 tahun		Pembuatan demplot 700 m2 pada 11 kec. di Kota Padang 71

INFORMASI PASAR MURAH, BAZAR RAMADHAN DAN OPERASI PASAR DI KOTA PADANG

No.	HARI	TANGGAL	LOKASI		KETERANGAN
			OP BAZNAS KOTA PADANG	OP PROPINSI SUMATER BARAT	
1	RABU	22 MEI 2017		HALAMAN KANTOR DINAS PETERNAKAN SUMBAR	PRODUK : DAGING , TELUR DAN AYAM
2	KAMIS	23 MEI 2017		HALAMAN KANTOR DINAS PETERNAKAN SUMBAR	PRODUK : DAGING , TELUR DAN AYAM
3	JUM'AT	24 MEI 2017		HALAMAN KANTOR DINAS PETERNAKAN SUMBAR	PRODUK : DAGING , TELUR DAN AYAM
4	SABTU	3 JUNI 2017	MASJID AGUNG NURUL IMAN		KUOTA VOUCHER BAZNAS UNTUK KECAMATAN PADANG SELATAN
5	MINGGU	4 JUNI 2017	MASJID AGUNG NURUL IMAN		KUOTA VOUCHER BAZNAS UNTUK KECAMATAN PADANG UTARA
6	SENIN	5 JUNI 2017	MASJID AGUNG NURUL IMAN		KUOTA VOUCHER BAZNAS UNTUK KECAMATAN PADANG TIMUR
7	SELASA	6 JUNI 2017	KANTOR CAMAT BUNGUS TELUK KABUNG	HALAMAN KANTOR DISPERINDAG SUMBAR	KUOTA VOUCHER BAZNAS UNTUK KECAMATAN BUNGUS TELUK KABUNG
8	RABU	7 JUNI 2017	KANTOR CAMAT LUBEG	HALAMAN KANTOR DISPERINDAG SUMBAR	KUOTA VOUCHER BAZNAS UNTUK KECAMATAN LUBUK BEGALUNG
9	KAMIS	8 JUNI 2017	HALAMAN SERBAGUNA PT.SEMEN PADANG	HALAMAN KANTOR DISPERINDAG SUMBAR	KUOTA VOUCHER BAZNAS UNTUK KECAMATAN LUBUK KILANGAN
10	JUM'AT	9 JUNI 2017		HALAMAN KANTOR DISPERINDAG SUMBAR	KEBUTUHAN BAHAN POKOK
11	SABTU	10 JUNI 2017	KANTOR CAMAT PAUH	HALAMAN KANTOR DISPERINDAG SUMBAR	KUOTA VOUCHER BAZNAS UNTUK KECAMATAN PAUH
12	MINGGU	11 JUNI 2017	KANTOR KAN PASAR AMBACANG KURANJI	HALAMAN KANTOR DISPERINDAG SUMBAR	KUOTA VOUCHER BAZNAS UNTUK KECAMATAN KECAMATAN KURANJI
13	SENIN	12 JUNI 2017	LAPANGAN BOLA SURAU GADANG NANGGALO		KUOTA VOUCHER BAZNAS UNTUK KECAMATAN NANGGALO
14	SELASA	13 JUNI 2017	KANTOR CAMAT KOTO TANGAH	HALAMAN DINAS KOPERASI DAN UKM SUMBAR	KUOTA VOUCHER BAZNAS UNTUK KECAMATAN KOTO TANGAH
15	RABU	14 JUNI 2017	MASJID NURUL IMAN	HALAMAN DINAS KOPERASI DAN UKM SUMBAR	KUOTA VOUCHER BAZNAS UNTUK KECAMATAN PADANG UTARA
16	KAMIS	15 JUNI 2017		HALAMAN DINAS KOPERASI DAN UKM SUMBAR	KEBUTUHAN BAHAN POKOK
17	JUM'AT	16 JUNI 2017		HALAMAN DINAS KOPERASI DAN UKM SUMBAR	KEBUTUHAN BAHAN POKOK
18	SENIN	19 JUNI 2017		HALAMAN KANTOR GUBERNUR SUMBAR	KEBUTUHAN BAHAN POKOK
19	SELASA	20 JUNI 2017		HALAMAN KANTOR GUBERNUR SUMBAR	KEBUTUHAN BAHAN POKOK
20	RABU	21 JUNI 2017		HALAMAN KANTOR GUBERNUR SUMBAR	KEBUTUHAN BAHAN POKOK
21	KAMIS	22 JUNI 2017		HALAMAN KANTOR GUBERNUR SUMBAR, HALAMAN KANTOR DINAS PETERNAKAN SUMBAR	KEBUTUHAN BAHAN POKOK PRODUK : DAGING , TELUR DAN AYAM
22	JUM'AT	23 JUNI 2017		HALAMAN KANTOR DINAS PETERNAKAN SUMBAR	PRODUK : DAGING , TELUR DAN AYAM
23	SABTU	24 JUNI 2017		HALAMAN KANTOR DINAS PETERNAKAN SUMBAR	PRODUK : DAGING , TELUR DAN AYAM

PASAR MURAH KERJASAMA DINAS PERDAGANGAN DG BAZNAZDA KOTA PADANG

Pasar Murah dilakukan pada seluruh kecamatan pada bulan Ramadhan, dengan memberikan voucher kepada masyarakat miskin sesuai hasil pendataan dari Kecamatan, dengan total anggaran sebesar **Rp. 3.4 Milyar**, disamping dukungan dari **CSR Perusahaan** di Kota Padang

CONTOH KENDARAAN OPERASIONAL SERTA KEIKUTSERTAAN STAKEHOLDERS DALAM PENGENDALIAN INFLASI KOTA PADANG



PENGEMBANGAN PRODUK CABE DIKOTA PADANG MEMANFAATKAN LAHAN KOSONG DISEKITAR PERUMAHAN DAN PENGELOLAAN PASAR TANI LANSNGSUN OLEH PETANI MELALUI TOKO TANI










Gerakan cabe dlm polibag kelompok pemuda IPK WIJOBANG









PROTOKOL MANAJEMEN LONJAKAN HARGA

PROSEDUR		Pelaksana				
		Walikota	Sekda	Kabag	Kasubag	Fungsional Umum
1	Sekretaris Daerah selaku Ketua TPID menugaskan Kabag Perekonomian selaku Ketua Tim Teknis TPID agar melaksanakan program dan kegiatan TPID Kota Padang terkait evaluasi fluktuasi harga pangan strategis berdasarkan informasi Dinas terkait					
2	Menugaskan Kasubag Ekoda untuk mempersiapkan pelaksanaan kegiatan evaluasi harga barang pangan strategis setelah dapat informasi perkembangan harga pangan setiap minggu dari Dinas Perdagangan					
3	Menugaskan kepada Fungsional Umum untuk menyiapkan administrasi kelengkapan data dan membuat grafik perkembangan harga mingguan terkait harga pangan strategis di Kota Padang					
4	Menyiapkan administrasi kelengkapan data dan membuat grafik perkembangan harga mingguan terkait harga pangan strategis di Kota Padang.					
5	Memeriksa data perkembangan harga mingguan yang dibuat Fungsional Umum dan mengecek ulang keabsahan laporan dengan data mentah dari dinas Perdagangan dan melaporkan data fluktuasi harga pangan perminggu kepada Kabag Perekonomian untuk diminta persetujuan rekap data dan memberi informasi tertulis dengan lengkap jika kemungkinan terjadi kenaikan harga terhadap produk pangan strategis yang sudah mencapai harga ambang batas atas yang disepakati					

PROSEDUR

No.	Kegiatan	Pelaksana				
		Walikota	Sekda	Kabag	Kasubag	Fungsional Umum
6	Menerima data dan grafik perkembangan harga pangan strategis dalam satu minggu, jika data harga dalam keadaan stabil (tidak ada lonjakan harga yang signifikan pada minggu tersebut, maka Kabag melanjutkan data tersebut untuk dibubuhi tanda tangan mengenai keabsahan laporan mingguan dan menyerahkan kembali pada Kasubag untuk di arsipkan dan jika data harga pangan dalam keadaan tidak stabil (ada lonjakan harga yang signifikan pada minggu tersebut terhadap barang pangan srategis, maka Kabag melanjutkan data tersebut kepada Walikota dengan meneliti secara detail sumber data tersebut (konfirmasi dengan lisan pada instansi terkait tentang ke absahan data) dan melanjutkan data ke Walikota Padang tentang kemungkinan pengaruh kenaikan harga akan memberi tekanan pada Inflasi Kota Padang dan menunggu umpan balik Walikota.					
7	Mengeluarkan instruksi tertulis atau lisan untuk konfirmasi/ sidak harga kelapangan (pasar) bersama kabag perekonomian terhadap lonjakan harga yang terus berkelanjutan pada produk pangan					
8	Melaporkan hasil inspeksi mendadak terhadap harga pangan yang di khawatirkan kenaikanya dan laporan diampaikan tertulis dan secara lisan ke Sekda dan menyertai dengan kemungkinan resikonya terhadap perekonomian masyarakat Kota Padang.					

PROSEDUR

No.	Kegiatan	Pelaksana				
		Walikota	Sekda	Kabag	Kasubag	Fungsional Umum
9	melanjutkan laporan ke walikota hasil inspeksi mendadak terhadap harga pangan yang di khawatirkan kenaikanya dan laporan diampaikan tertulis dan secara lisan ke Walikota dan menyertai dengan kemungkinan resikoanya terhadap perekonomian masyarakat Kota Padang					
	Membuat keputusan tertulis dan lisan terhadap kemungkinan untuk Operasi Pasar produk barang pangan srategis yang mengalami lonjakan harga yang terus menerus pada ambang batas atas yang telah dispakati					
10	Kabag Perekonomian melanjutkan instruksi Walikota tersebut dengan menghubungi dinas terkait melalui Surat dan secara lisan untuk kemungkinan Operasi Pasar, pasar murah ayau inspeksi mendadak pada waktu yang memungkinkan dalam menjaga atau pengendalian harga barang pangan strategis dan membuat laporan terkait Produk, harga dan lamanya Operasi Pasar dengan berkoordinasi secara teknis dalam pelaksanaan operasi pasar atau sidak					
11	melaksanaan operasi pasar atau pasar murah, inspeksi mendadak dengan stake holder terkait					
12	menugaskan kasubag mengarsipkan laporan terkait produk, harga dan lamanya operasi pasar.					
13	Mengarsipkan laporan yang telah ditanda tangani Kabag					

Gerakan Menanam Cabe Di Lingkungan Pertanian Tahun 2017 Oleh Kelompok Tani Holtikultura Hidayah



Gerakan Menanam Bawang Di Lingkungan Pertanian Tahun 2017 Oleh Kelompok Tani Sukses Mandiri Kerjasama Dengan TPID Kota Padang



Gerakan Menjaga Ketersediaan Stok Pangan Daging Dengan Menjaga Produksi Ternak Kelompok Ternak Tahun 2017



BALIHO (IKLAN LAYANAN MASYARAKAT) OLEH TPID KOTA PADANG UPAYA PENGENDALIAN INFLASI MELALUI KOMUNIKASI EKSPETASI

Iklan Layanan Masyarakat ini disampaikan Oleh :



Agar Harga Cabe Tidak Semakin Pedas

MARI IKUT KENDALIKAN HARGA CABE DI KOTA PADANG DENGAN BERPARTISIPASI MENANAM CABE DALAM POLYBAG DIPERKARANGAN RUMAH KITA ! ..

Instruksi Walikota Padang Nomor : 251.2/12.75/Dipernakbunhut/2016
Tentang Gerakan Menanam Cabe di Rumah Tangga

"Gerakan Menanam Cabe di Polybag"




Siapa Lebih Sayang di Masyarakat Dan ...

MARI KITA JAGA KETERSEDIAAN DAN KETERJANGKAUAN HARGA BAHAN POKOK

- Untuk Tidak Menjadi Spekulan / Penimbun barang
- Jangan Terpancing Isu Kelangkaan Bahan Pokok
- Memperbanyak Ibadah Bukan Belanja
- Belanja Sesuai Kebutuhan Bukan Kemauan
- Jangan Mubazir

No	Uraian	Satuan	Harga
1
2
3
4
5
6
7
8
9
10
11
12
13
14
15
16
17
18
19
20
21
22
23
24
25
26
27
28
29
30
31
32
33
34
35
36
37
38
39
40
41
42
43
44
45
46
47
48
49
50



PEMERINTAH KOTA PADANG-
BAGIAN HUMAS DAN PROTOKOL

HARGA STABIL, INFLASI TERKENDALI

MARI KITA JAGA KESTABILAN HARGA BARANG PANGAN STRATEGIS DENGAN :

- Tidak Menimbun Atau Menjadi Spekulan
- Meningkatkan Produksi Pangan Dilahan Usaha Tani Dan Rumah Pangan Lestari
- Distributor Selalu Menjaga Ketersediaan Dan Keamanan Stok Pangan

BAGIAN PEREKONOMIAN

H. RAUFELDI
WALIKOTA PADANG

H. H. EMZALMI
WAKIL WALIKOTA PADANG



DIALOG INTERAKTIF TERKAIT PENGENDALIAN INFLASI OLEH WALIKOTA PADANG BERSAMA KABULOG DIVRE SUMBAR



DIALOG INTERAKTIF TERKAIT INFLASI OLEH WALIKOTA PADANG DENGAN KEPALA PERWAKILAN BI SUMBAR DI TVRI PADANG



STUDIO TVRI SUMBAR

SUMBAR
LIVE

**DIALOG
KHUSUS**

MAHYELDI ANSHARULLAH
WALIKOTA PADANG

15:25 WIB . ANG BERMINAT BERBUKA PUASA BERSAMA DI STUDIO TVRI SUM

KUNJUNGAN KOMISI XI DPR RI KE KELOMPOK TANI YANG MENGEMBANGKAN BAWANG DI PADANG PADA BULAN NOVEMBER 2017



Kunjungan Komisi XI DPR RI Pd Selasa, 21 November 2017



Kunjungan Dirjen Holtikultura Kementerian Pertanian RI Pada Jum'at, 8 Desember 2017



Panen Bawang Merah Bersama Bpk. Walikota Padang dan Ibu Emma Yohana Pada Rabu, 6 Desember 2017



Pasar Murah TPID Kota Padang di GOR H. Agus Salim Hari Minggu Tanggal 17 Des 2017



AKSI TPID KOTA PADANG
DI GOR AGUS SALIM





5.

BEBERAPA KEGIATAN PENGENDALIAN INFLASI KOTA PADANG TH 2018

KONDISI BAHAN PANGAN KOTA PADANG TERKINI

DATA PRIMER :

**BERDASARKAN CATATAN HARIAN OLEH PETUGAS DINAS PERDAGANGAN
YANG UPDATE SETIAP HARI**

**KHUSUS HARGA KEBUTUHAN POKOK DIINPUTKAN TIAP HARI KE PAPAN
HARGA PANGAN STRATEGIS**

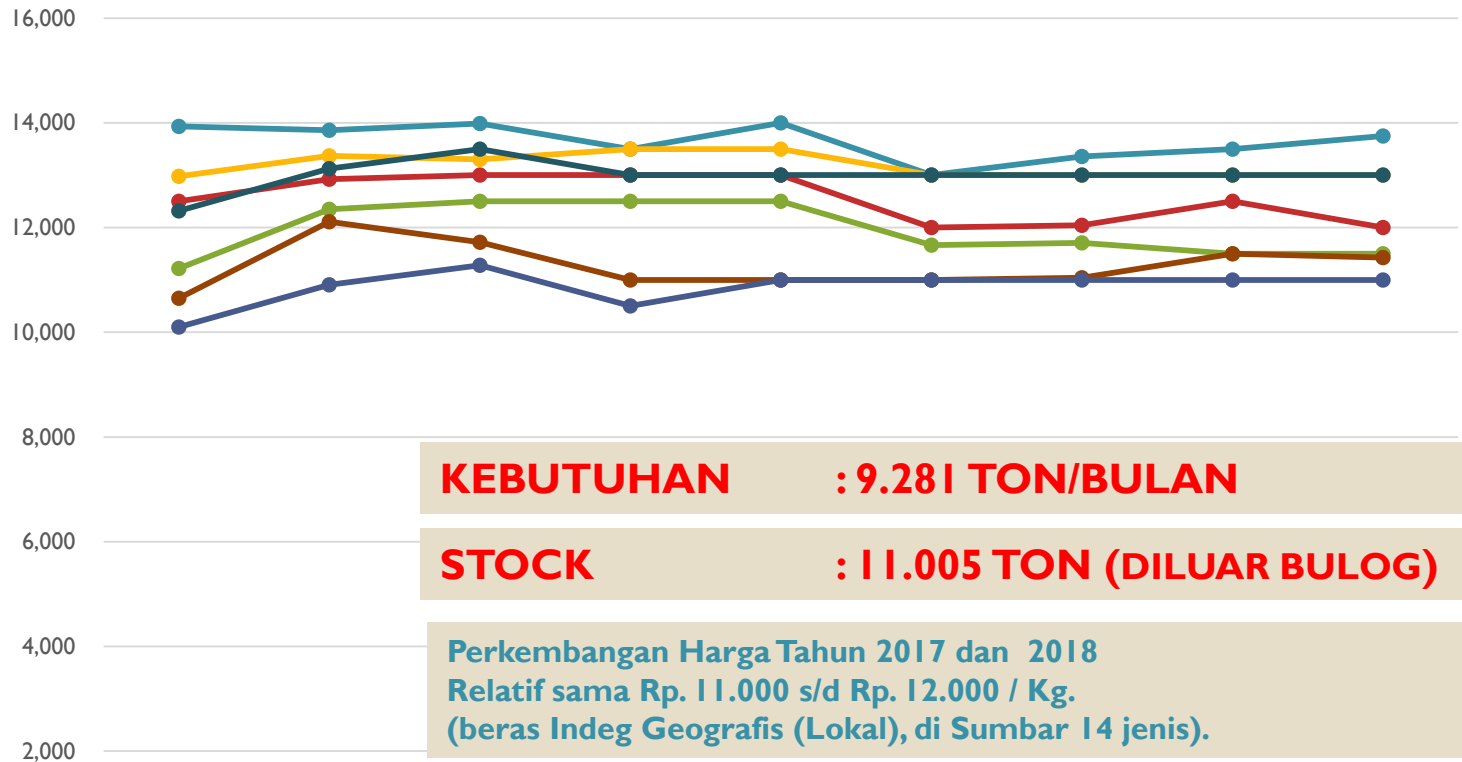
DATA SEKUNDER :

**- DARI DINAS PANGAN
(PROGNOSA KETERSEDIAAN
PANGAN)**



BERAS

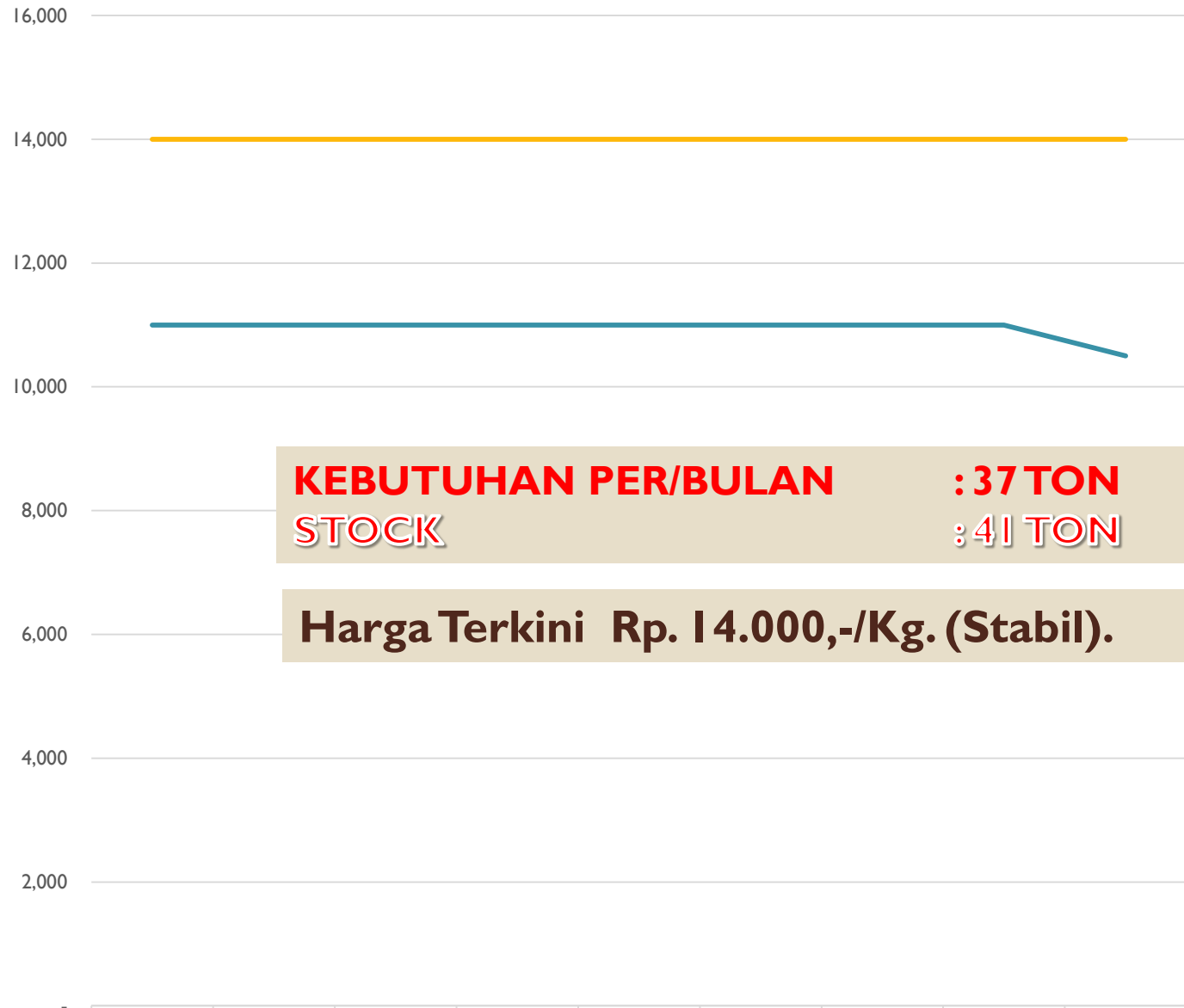
HARGA RATA RATA PER BULAN TAHUN 2018



	Rata - Rata januari	Rata - Rata Februari	Rata - Rata Maret	Rata - Rata April	Rata - Rata Mei	Rata - Rata Juni	Rata-rata Juli	Rata-Rata Agustus	Rata-rata September
● - Cisokan Solok Kg	13,933	13,856	13,984	13,500	14,000	13,000	13,357	13,500	13,750
● - Solok (Anak Daro) Kg	12,980	13,369	13,300	13,500	13,500	13,000	13,000	13,000	13,000
● - Ir 42 Solok Kg	12,500	12,925	13,000	13,000	13,000	12,000	12,042	12,500	12,000
● - Ir 42 Padang Kg	11,220	12,350	12,500	12,500	12,500	11,667	11,708	11,500	11,500
● - Ir 42 Pariaman Kg	10,650	12,108	11,720	11,000	11,000	11,000	11,042	11,500	11,429
● - Ir 42 Pesisir Selatan Kg	10,100	10,908	11,280	10,500	11,000	11,000	11,000	11,000	11,000
● - Bukittinggi (Kuriak Kusuik) Kg	12,320	13,125	13,500	13,000	13,000	13,000	13,000	13,000	13,000

MINYAK GORENG

HARGA RATA RATA PER BULAN TAHUN 2018



KEBUTUHAN PER/BULAN : 37 TON
STOCK : 41 TON

Harga Terkini Rp. 14.000,-/Kg. (Stabil).

	Rata - Rata Januari	Rata - Rata Februari	Rata - Rata Maret	Rata - Rata April	Rata - Rata Mei	Rata - Rata Juni	Rata-rata Juli	Rata-Rata Agustus	Rata-rata September
Minyak curah 1 Ltr	11,000	11,000	11,000	11,000	11,000	11,000	11,000	11,000	10,500
- Bimoli (Revile) 1 Ltr	14,000	14,000	14,000	14,000	14,000	14,000	14,000	14,000	14,000

TEPUNG TERIGU

HARGA RATA RATA PER BULAN TAHUN 2018



KEBUTUHAN PER/HARI : 21 TON
STOCK : 25 TON

Harga Terkini Rp. 9.000,-/Kg.(Stabil).

	Rata - Rata januari	Rata - Rata Februari	Rata - Rata Maret	Rata - Rata April	Rata - Rata Mei	Rata - Rata Juni	Rata-rata Juli	Rata-Rata Agustus	Rata-rata September
- Terigu Bogasari Protein Tinggi Kg	8,620	9,000	9,000	9,000	9,000	9,000	9,000	9,000	9,000
- Terigu Bogasari Protein Sedang Kg	7,000	7,000	7,000	7,000	7,000	7,000	7,000	7,000	7,000
- Terigu Bogasari Protein Rendah Kg	6,000	6,000	6,000	6,000	6,000	6,000	6,000	6,000	6,000

IKAN

HARGA RATA RATA PER BULAN 2018



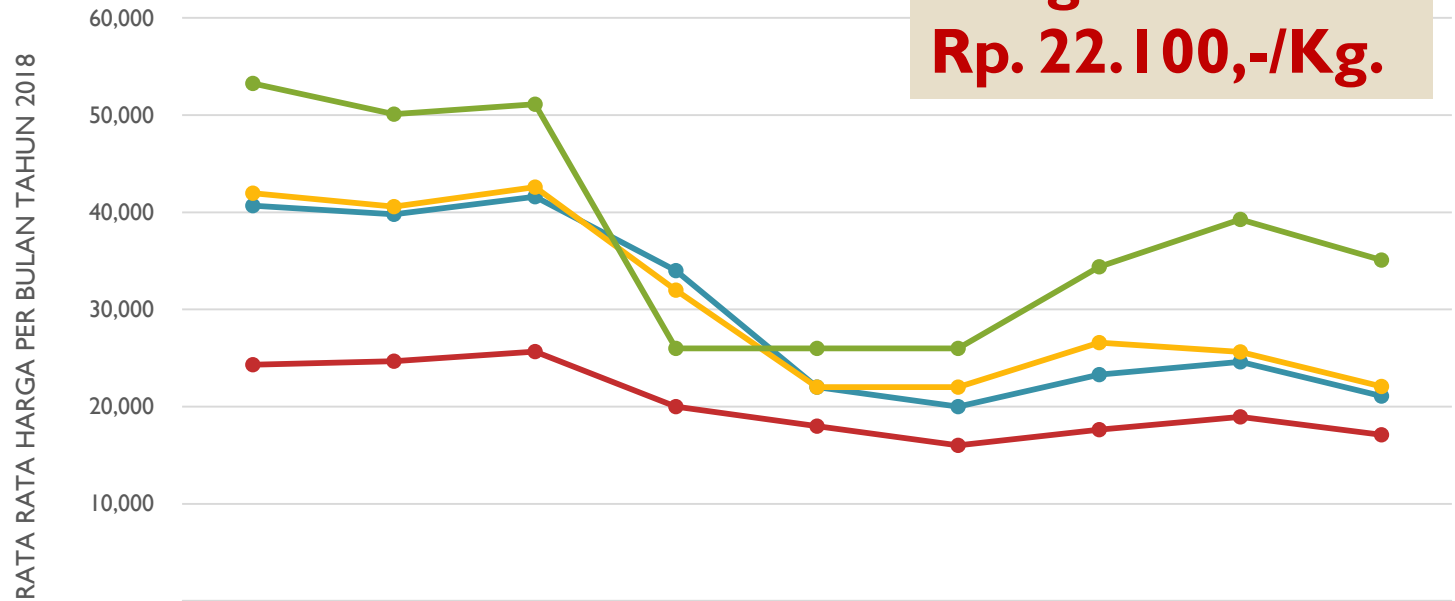
KEBUTUHAN PER/HARI : 63,7 TON
STOCK : 66 TON

Harga Terkini :
 - Tongkol (Ambu-ambu) = Rp. 42.000,-/Kg.
 - Tuna (Sisik) = Rp. 60.000,-/Kg.
 - Ikan Asin Teri (Kwalitas I) = Rp. 80.000,-/Kg.

	Rata - Rata januari	Rata - Rata Februari	Rata - Rata Maret	Rata - Rata April	Rata - Rata Mei	Rata - Rata Juni	Rata-rata Juli	Rata-Rata Agustus	Rata-rata September
● - Tongkol (Ambu -ambu) Kg	40,000	40,000	40,000	40,000	42,000	42,000	42,000	42,000	42,000
● - Tuna (Sisik) Kg	63,300	60,000	60,000	60,000	65,000	63,333	60,000	60,000	60,000
● - Ikan Asin Teri (Kwalitas I) Kg	80,000	80,000	80,000	80,000	80,000	80,000	80,000	80,000	80,000

CABE

**Harga Terkini
Rp. 22.100,-/Kg.**



	Rata - Rata Januari	Rata - Rata Februari	Rata - Rata Maret	Rata - Rata April	Rata - Rata Mei	Rata - Rata Juni	Rata-rata Juli	Rata-Rata Agustus	Rata-rata September
- Cabe Merah Keriting Lokal/dlm Sumbar Kg	40,693	39,775	41,600	34,000	22,000	20,000	23,286	24,606	21,089
- Cabe Merah luar sumbar (Besar) Kg	41,973	40,575	42,600	32,000	22,000	22,000	26,571	25,634	22,089
- Cabe Hijau Kg	24,320	24,667	25,680	20,000	18,000	16,000	17,619	18,960	17,089
- Cabe Rawit Kg	53,253	50,100	51,120	26,000	26,000	26,000	34,381	39,280	35,071



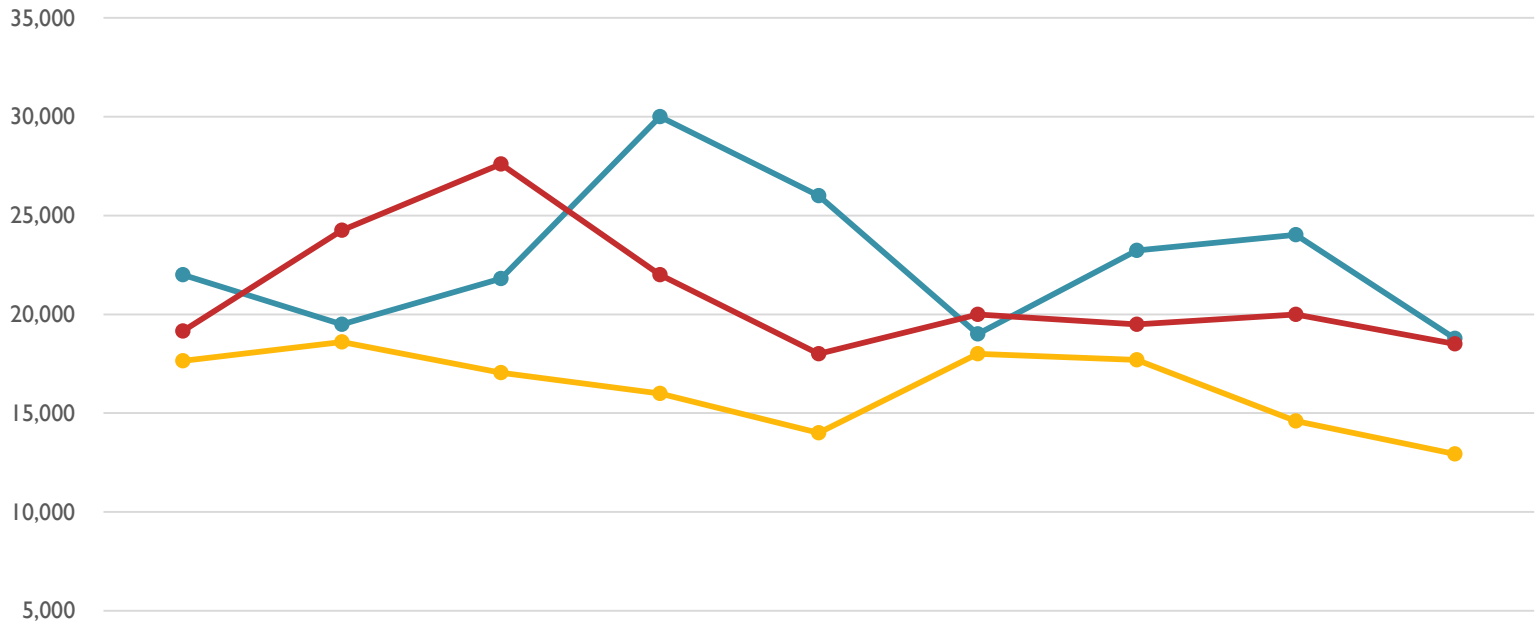
**KEBUTUHAN PER/HARI : 22 TON
STOCK : 30 TON**

**2 Tahun terakhir Harga Relatif Stabil,
bahkan cenderung turun**

**Untuk menjaga keseimbangan ketersediaan
Stock di pasar bekerjasama dengan Bulog
(Termasuk pemakaian Collstorage di Blok IV**

BAWANG

HARGA RATA RATA PER BULAN TAHUN 2018



	Rata - Rata januari	Rata - Rata Februari	Rata - Rata Maret	Rata - Rata April	Rata - Rata Mei	Rata - Rata Juni	Rata-rata Juli	Rata-Rata Agustus	Rata-rata September
- Bawang Merah Lokal Kg	22,000	19,500	21,800	30,000	26,000	19,000	23,238	24,034	18,786
- Bawang Merah impor Kg	17,640	18,600	17,040	16,000	14,000	18,000	17,690	14,600	12,929
- Bawang Putih Kg	19,160	24,250	27,600	22,000	18,000	20,000	19,500	20,000	18,500

KEBUTUHAN PER/HARI : 10,9 TON
STOCK : 11.4 TON

DAGING AYAM :

KEBUTUHAN : 15 TON / HARI (10.000 ekor)

STOCK : 5 TON (3.334 Ekor)

ALASAN :

PELARANGAN PEMBERIAN ANTIBIOTIC GROWTH PROMOTERS (AGP) DAN RACTOPAMINE PADA AYAM POTONG MENYEBABKAN :

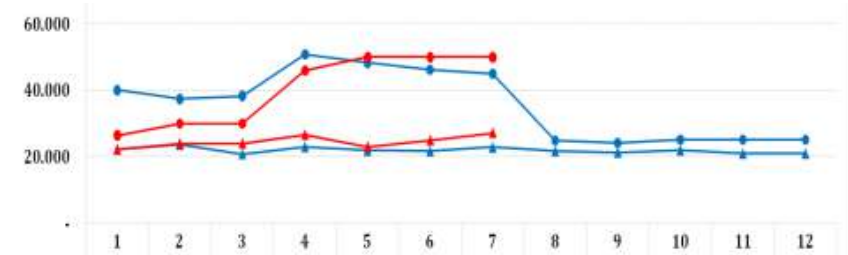
- MASA PERTUMBUHAN TERLAMBAT
- AYAM RENTAN DISERANG PENYAKIT

**TIDAK MEMUNGKINKAN
DILAKSANAKAN OPERASI PASAR**

**Sementara dianjurkan
beralih ke Bahan Pengganti
(Alternatif)**



**Harga 24 JULI 2018
Rp. 32.000,-/Kg.**

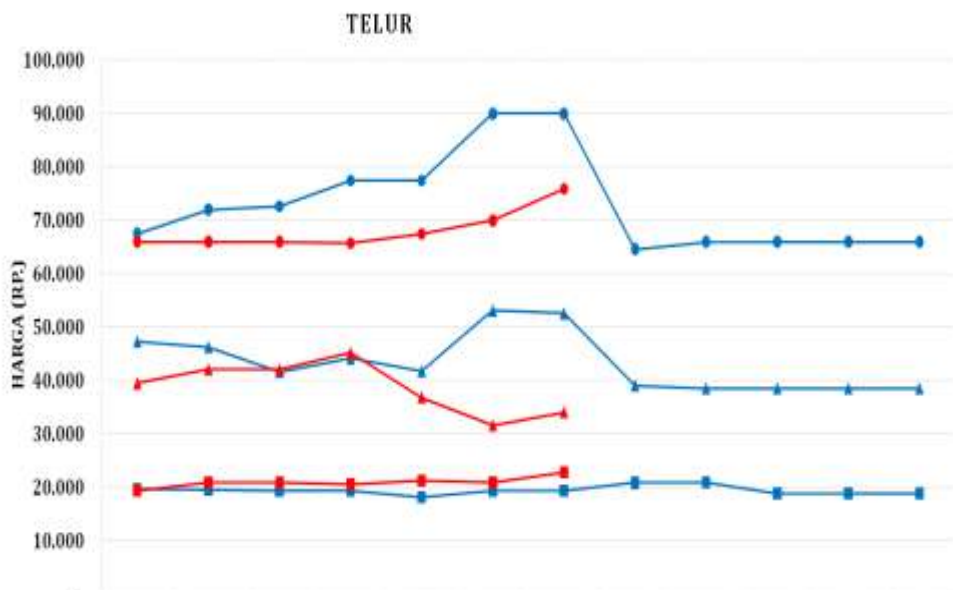


- Daging Sapi
- Tempe, Tahu

TELOR : KEBUTUHAN PER/HARI : 22,2 TON (555.000 BUTIR)

STOCK : 10,7 TON (265.000 BUTIR)

KHUSUS TELUR AYAM RAS TERJADI KENAIKAN HARGA DENGAN ALASAN YANG SAMA DENGAN DAGING AYAM, YAITU LARANGAN PEMAKAIAN ANTIBIOTIK (AGP) JUGA MEMPENGARUHI AYAM PETELOR.



**Induk yang ada
Tidak mungkin dipaksakan bertelur diluar kemampuan**



**Harga 24 JULI 2018 Rp. 25.600,-/Kg.
Atau Rp. 1.600,- /butir.**

(SEMENTARA)

- Daging Sapi
- Tempe, Tahu

Bahan Pengganti

BEBERAPA HAL LAIN TTG KETERSEDIAAN STOCK BULOG, PERTAMINA, GARUDA DAN ORGANDA

- **BERAS** : 13.800 TON (5 BULAN)
- **GULA** : 1.329 TON (3 BULAN)
- **MIGOR** : 26.676 liter (3 BULAN)
- **TERIGU** : 21 TON (3 BULAN)
- **DAGING** : 38 TON (3 BULAN)
- **PREMIUM** (22 HARI)
- **GAS 3 KG** : RELATIF AMAN TERKENDALI
- **DAYA LISTRIK (PLN)** : BEBAN PUNCAK 500 MW (TERSEDIA 800 MW)

TIKET GARUDA AGAR TDK SELALU MENGGUNAKAN BATAS ATAS PADA RAMADHAN, LEBARAN DAN PERGANTIAN TAHUN

ORGANDA PEMBERLAKUAN TARIF AKDP DAN AKAP SESUAI KETENTUAN MENETAPKAN 75 TITIK OPERASI PASAR JIKA DIPERLUKAN BERSAMA BULOG



COOL-STORAGE

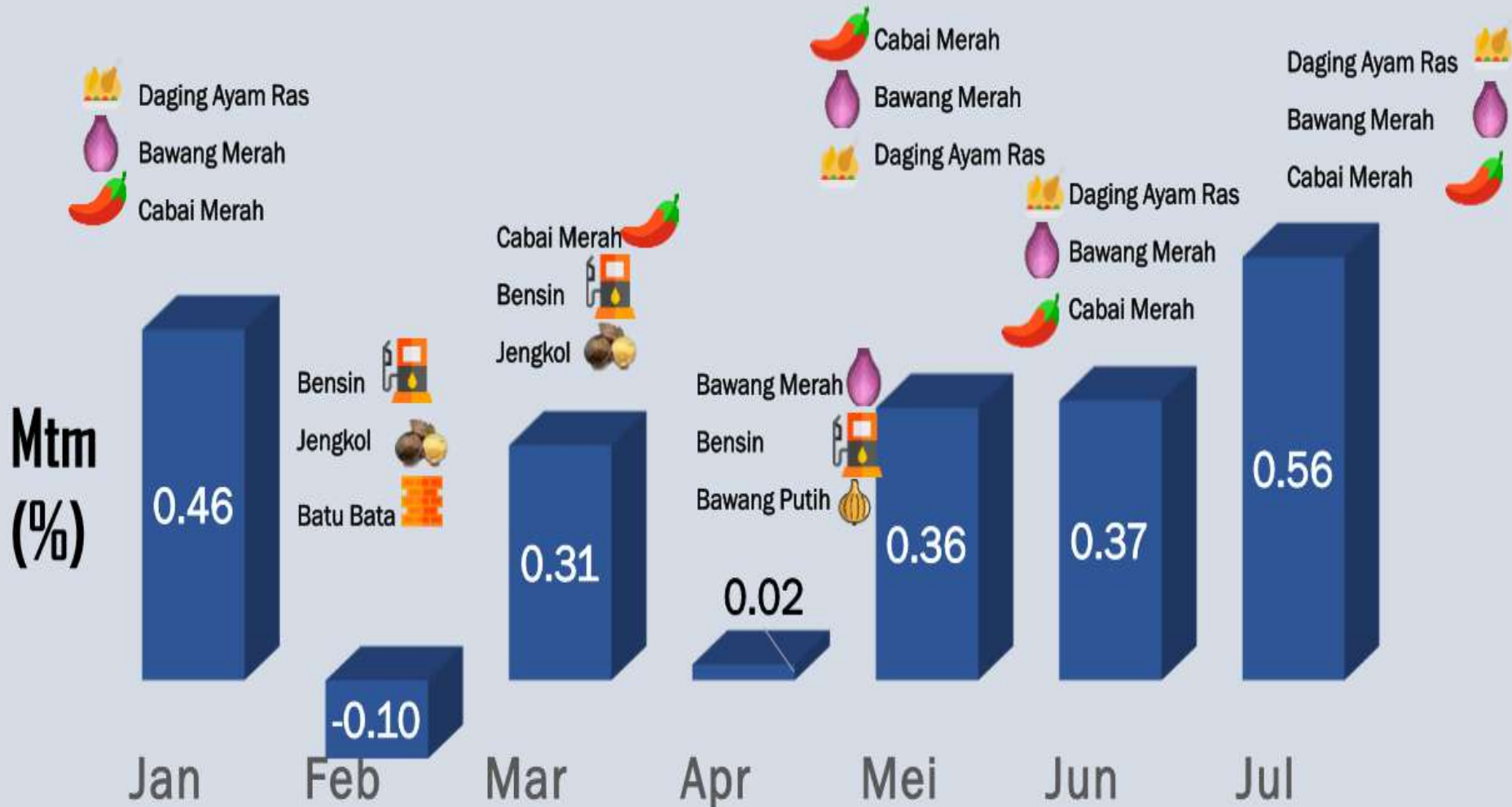
di Blok IV Lantai 1 Pasar Raya Padang



SIDAK TIM PEMBINAAN DAN PENGAWASAN DISTRIBUSI LPG 3 Kg BERSUBSIDI KE PANGKALAN-PANGKALAN DI KOTA PADANG



Komoditas Penyumbang Inflasi Selama 2018



MEMANTAU OPERASIONAL PAPAN INFORMASI HARGA PANGAN STRATEGIS UNTUK KOMUNIKASI EKSPETASI PEMERINTAH DENGAN MASYARAKAT



UPAYA PENGENDALIAN INFLASI DENGAN PROGRAM OPERASI PASAR DAN PASAR MURAH SELAMA RAMADHAN TAHUN 2018

TIM PENGENDALIAN INFLASI DAERAH KOTA PADANG



INFORMASI PASAR MURAH KOTA PADANG



PADA RAMADHAN 1439 H / 2018 M

No.	HARI	TANGGAL	LOKASI	OPD PELAKSANA	KETERANGAN
1	SENIN	21 MEI 2018	KECAMATAN KOTO TANGAH KELURAHAN PASIE NAN TIGO LOKASI : LAPANGAN DEPAN KANTOR PERINAKAN PASIR JAMBAK	DINAS PERINDAG PROVINSI SUMATERA BARAT	PRODUK : SEMBAKO, DLL
2	SELASA - RABU	22 - 23 MEI 2018	KANTOR LURAH TANAH SIRAH PIAI NAN XX LUBUK BEGALUNG	BI DAN DINAS PERDAGANGAN PROV. SUMBAR	PRODUK : SEMBAKO, DLL
3	KAMIS - JUM'AT	24 - 25 MEI 2018	KECAMATAN PADANG UTARA LOKASI: DEPAN MUSHALLA KALAWI KELURAHAN ULAK KARANG UTARA	BANK INDONESIA DAN DINAS PERDAGANGAN PROV. SUMBAR	PRODUK : SEMBAKO, DLL
4	SABTU - MINGGU	26 - 27 MEI 2018	DEPAN KANTOR LURAH KALUMBUK	DINAS PERINDAG PROVINSI SUMATERA BARAT	PRODUK : SEMBAKO, DLL
5	SENIN - KAMIS	28-31 MEI 2018	HALAMAN KANTOR DINAS PERINDAG PROV. SUMATERA BARAT	DINAS PERINDAG PROVINSI SUMATERA BARAT	PRODUK : SEMBAKO, DLL
6	RABU - KAMIS	30- 31 MEI 2018	KANTOR LURAH BALAI GADANG KECAMATAN KOTO TANGAH	BANK INDONESIA	PRODUK : SEMBAKO, DLL
7	RABU	30 MEI 2018	HALAMAN KANTOR CAMAT BUNGUS TELUK KABUNG	DINAS PERDAGANGAN KOTA PADANG	PRODUK : SEMBAKO, DLL
8	KAMIS	31 MEI 2018	HALAMAN KANTOR CAMAT PAUH	DINAS PERDAGANGAN KOTA PADANG	PRODUK : SEMBAKO, DLL
9	SABTU	2 JUNI 2018	HALAMAN GEDUNG SERBA GUNA SEMEN PADANG	DINAS PERDAGANGAN KOTA PADANG	PRODUK : SEMBAKO, DLL
10	MINGGU	03 JUNI 2018	HALAMAN MASJID NURUL IMAN PADANG	DINAS PERDAGANGAN KOTA PADANG	PRODUK : SEMBAKO, DLL
11	SENIN - KAMIS	5 - 8 JUNI 2018	HALAMAN KANTOR GUBERNUR SUMBAR	DINAS PERINDAG DAN BIRO PEREKONOMIAN PROPINSI SUMATERA BARAT	PRODUK : SEMBAKO, DLL
12	SENIN - RABU	4 - 6 JUNI 2018	HALAMAN KANTOR KOPERASI DAN UMKM KOTA PADANG	DINAS KOPERASI KOTA PADANG	PRODUK : SEMBAKO, DLL
13	SENIN	2-4 JUNI 2018	JL PASA BATIPUH NO. 26 KELURAHAN PASA GADANG KECAMATAN PADANG SELATAN	BI DAN DINAS PERINDAG PROVINSI SUMATERA BARAT	PRODUK : SEMBAKO, DLL
14	RABU	6 JUNI 2018	JL. M. YUNUS DEPAN MESJID RAYA ISTIQLAL KAMPUNG KALAWI KELURAHAN LUBUK LINTAH KECAMATAN KURANJI	DINAS PERINDAG PROVINSI SUMATERA BARAT	PRODUK : SEMBAKO, PAKAIAN DLL
15	SENIN - SABTU	6 - 8 JUNI 2018	HALAMAN KANTOR DINAS PETERNAKAN	DINAS PETERNAKAN PROVINSI SUMATERA BARAT	PRODUK : DAGING, TELUR DAN AYAM
16	KAMIS	7 JUNI 2018	ANAK AIR KELURAHAN BATIPUH PANGANG RW 6 RW 7 KECAMATAN KOTO TANGAH	DINAS PERINDAG PROVINSI SUMATERA BARAT	PRODUK : SEMBAKO, DLL
17	KAMIS - JUM'AT	7 - 8 JUNI 2018	KELURAHAN KURAO PAGANG KECAMATAN NANGGALO	BANK INDONESIA	PRODUK : SEMBAKO, DLL
18	SENIN - JUM'AT	17 MEI - 14 JUNI 2018	JL. RADEN SHALEH 4 B DINAS PANGAN PROV. SUMATERA BARAT	DINAS PANGAN KOTA PADANG	PRODUK : SEMBAKO, SAYUR DAN BUAH, PANGAN OLAHAN, DLL
19	JUM'AT - SENIN	8 - 11 JUNI 2018	HALAMAN KANTOR DINAS KOPERASI PROV. SUMATERA BARAT	DINAS PERINDAG PROVINSI SUMATERA BARAT	PRODUK : SEMBAKO, PRODUK, SAYUR DAN BUAH, PANGAN OLAHAN, KERAJINAN, DLLL
20	SABTU - KAMIS	9 - 14 JUNI 2018	HALAMAN KANTOR DINAS KOPERASI PROPINSI JL. KATIB SULAIMAN	DINAS KOPERASI PROPINSI	PRODUK : PAKAIAN DAN SEMBAKO

**SIDAK PASAR TPID
PROVINSI DAN TPID
KOTA PADANG YANG
DIIMPIN LANGSUNG
OLEH GUBERNUR DAN
PJ.WALIKOTA PADANG
APRIL 2018**



WALIKOTA PADANG MEMPEROLEH PENGHARGAAN
SEBAGAI TPID TERBAIK YANG DISERAHKAN OLEH BAPAK
PRESIDEN PADA RAKORNAS TPID TAHUN 2016



GUBERNUR SUMBAR MEMPEROLEH PENGHARGAAN SEBAGAI TPID TERBAIK YANG DISERAHKAN OLEH BAPAK PRESIDEN PADA RAKORNAS TPID DIDAMPINGI WALIKOTA DAN KA PWK BI SUMBAR TH 2017



SEKIAN
MA KASIH

**TPID KOTA PADANG MEMPEROLEH PENGHARGAAN SEBAGAI TPID TERBAIK YANG
DISERAHKAN OLEH BAPAK PRESIDEN PADA RAKORNAS TPID TH 2018**





TERIMAKASIH